

**Relatório Resumido de Execução Orçamentária**

**Prefeitura Municipal de Conchal - SP (Poder Executivo)**

**Orçamentos Fiscal e da Seguridade Social**

**CNPJ:**

**Exercício: 2021**

**Período de referência: 3º bimestre**

**RREO-Anexo 01 | Tabela 1.0 - Balanço Orçamentário**

Receitas Orçamentárias	Estágios da Receita Orçamentária						
	PREVISÃO INICIAL	PREVISÃO ATUALIZADA (a)	RECEITAS REALIZADAS				SALDO (a-c)
			No Bimestre (b)	% (b/a)	Até o Bimestre (c)	% (c/a)	
<b>Receitas Orçamentárias</b>	-	-	-	-	-	-	-
RECEITAS (EXCETO INTRA-ORÇAMENTÁRIAS) (I)	112.221.400,00	112.221.400,00	20.239.142,83	18,04	62.722.205,37	55,89	49.499.194,63
RECEITAS CORRENTES	110.616.400,00	110.616.400,00	19.557.378,21	17,68	61.974.546,22	56,03	48.641.853,78
IMPOSTOS, TAXAS E CONTRIBUIÇÕES DE MELHORIA	21.488.300,00	21.488.300,00	2.621.004,49	12,20	11.838.912,93	55,09	9.649.387,07
Impostos	19.914.600,00	19.914.600,00	2.420.140,28	12,15	11.226.806,47	56,37	8.687.793,53
Taxas	1.568.700,00	1.568.700,00	195.729,59	12,48	605.987,96	38,63	962.712,04
Contribuição de Melhoria	5.000,00	5.000,00	5.134,62	102,69	6.118,50	122,37	-1.118,50
CONTRIBUIÇÕES	6.091.300,00	6.091.300,00	1.045.182,29	17,16	3.709.437,14	60,90	2.381.862,86
Contribuições Sociais	3.801.500,00	3.801.500,00	614.974,35	16,18	2.301.169,88	60,53	1.500.330,12
Contribuições Econômicas	0,00	0,00	0,00	0,00	0,00	0,00	0,00
Contribuições para Entidades Privadas de Serviço Social e de Formação Profissional	0,00	0,00	0,00	0,00	0,00	0,00	0,00
Contribuição para o Custeio do Serviço de Iluminação Pública	2.289.800,00	2.289.800,00	430.207,94	18,79	1.408.267,26	61,50	881.532,74
RECEITA PATRIMONIAL	9.769.000,00	9.769.000,00	1.815.317,85	18,58	4.149.481,12	42,48	5.619.518,88
Exploração do Patrimônio Imobiliário do Estado	0,00	0,00	0,00	0,00	0,00	0,00	0,00
Valores Mobiliários	9.769.000,00	9.769.000,00	1.815.317,85	18,58	4.149.481,12	42,48	5.619.518,88
Delegação de Serviços Públicos Mediante Concessão, Permissão, Autorização ou Licença	0,00	0,00	0,00	0,00	0,00	0,00	0,00
Exploração de Recursos Naturais	0,00	0,00	0,00	0,00	0,00	0,00	0,00
Exploração do Patrimônio Intangível	0,00	0,00	0,00	0,00	0,00	0,00	0,00
Cessão de Direitos	0,00	0,00	0,00	0,00	0,00	0,00	0,00
Demais Receitas Patrimoniais	0,00	0,00	0,00	0,00	0,00	0,00	0,00
RECEITA AGROPECUÁRIA	0,00	0,00	0,00	0,00	0,00	0,00	0,00
RECEITA INDUSTRIAL	0,00	0,00	0,00	0,00	0,00	0,00	0,00
RECEITA DE SERVIÇOS	6.796.500,00	6.796.500,00	1.231.008,80	18,11	3.368.868,03	49,57	3.427.631,97
Serviços Administrativos e Comerciais Gerais	116.500,00	116.500,00	25.510,74	21,90	50.014,63	42,93	66.485,37
Serviços e Atividades Referentes à Navegação e ao Transporte	2.500,00	2.500,00	0,00	0,00	0,00	0,00	2.500,00
Serviços e Atividades Referentes à Saúde	0,00	0,00	0,00	0,00	0,00	0,00	0,00
Serviços e Atividades Financeiras	0,00	0,00	0,00	0,00	0,00	0,00	0,00
Outros Serviços	6.677.500,00	6.677.500,00	1.205.498,06	18,05	3.318.853,40	49,70	3.358.646,60
TRANSFERÊNCIAS CORRENTES	65.435.500,00	65.435.500,00	12.755.713,60	19,49	38.599.570,76	58,99	26.835.929,24
Transferências da União e de suas Entidades	28.247.000,00	28.247.000,00	5.128.277,73	18,16	14.853.425,82	52,58	13.393.574,18
Transferências dos Estados e do Distrito Federal e de suas Entidades	19.145.500,00	19.145.500,00	4.516.859,50	23,59	13.066.504,37	68,25	6.078.995,63
Transferências dos Municípios e de suas Entidades	0,00	0,00	0,00	0,00	0,00	0,00	0,00
Transferências de Instituições Privadas	11.000,00	11.000,00	0,00	0,00	0,00	0,00	11.000,00
Transferências de Outras Instituições Públicas	18.000.000,00	18.000.000,00	3.110.576,37	17,28	10.679.640,57	59,33	7.320.359,43
Transferências do Exterior	0,00	0,00	0,00	0,00	0,00	0,00	0,00
Transferências de Pessoas Físicas	32.000,00	32.000,00	0,00	0,00	0,00	0,00	32.000,00
Transferências Provenientes de Depósitos Não Identificados	0,00	0,00	0,00	0,00	0,00	0,00	0,00
OUTRAS RECEITAS CORRENTES	1.035.800,00	1.035.800,00	89.151,18	8,61	308.276,24	29,76	727.523,76
Multas Administrativas, Contratuais e Judiciais	302.000,00	302.000,00	17.382,81	5,76	45.830,11	15,18	256.169,89
Indenizações, Restituições e Ressarcimentos	221.800,00	221.800,00	26.028,05	11,73	107.422,50	48,43	114.377,50
Bens, Direitos e Valores Incorporados ao Patrimônio Público	0,00	0,00	0,00	0,00	0,00	0,00	0,00
Demais Receitas Correntes	512.000,00	512.000,00	45.740,32	8,93	155.023,63	30,28	356.976,37

**Relatório Resumido de Execução Orçamentária**  
**Prefeitura Municipal de Conchal - SP (Poder Executivo)**  
**Orçamentos Fiscal e da Seguridade Social**  
**CNPJ:**  
**Exercício: 2021**  
**Período de referência: 3º bimestre**

Receitas Orçamentárias	Estágios da Receita Orçamentária						
	PREVISÃO INICIAL	PREVISÃO ATUALIZADA (a)	RECEITAS REALIZADAS				SALDO (a-c)
			No Bimestre (b)	% (b/a)	Até o Bimestre (c)	% (c/a)	
RECEITAS DE CAPITAL	1.605.000,00	1.605.000,00	681.764,62	42,48	747.659,15	46,58	857.340,85
OPERAÇÕES DE CRÉDITO	0,00	0,00	0,00	0,00	0,00	0,00	0,00
Operações de Crédito - Mercado Interno	0,00	0,00	0,00	0,00	0,00	0,00	0,00
Operações de Crédito - Mercado Externo	0,00	0,00	0,00	0,00	0,00	0,00	0,00
ALIENAÇÃO DE BENS	230.000,00	230.000,00	189.821,82	82,53	255.716,35	111,18	-25.716,35
Alienação de Bens Móveis	50.000,00	50.000,00	0,00	0,00	0,00	0,00	50.000,00
Alienação de Bens Imóveis	180.000,00	180.000,00	189.821,82	105,46	255.716,35	142,06	-75.716,35
Alienação de Bens Intangíveis	0,00	0,00	0,00	0,00	0,00	0,00	0,00
AMORTIZAÇÕES DE EMPRÉSTIMOS	0,00	0,00	0,00	0,00	0,00	0,00	0,00
TRANSFERÊNCIAS DE CAPITAL	1.375.000,00	1.375.000,00	491.942,80	35,78	491.942,80	35,78	883.057,20
Transferências da União e de suas Entidades	1.175.000,00	1.175.000,00	11.942,80	1,02	11.942,80	1,02	1.163.057,20
Transferências dos Estados e do Distrito Federal e de suas Entidades	200.000,00	200.000,00	480.000,00	240,00	480.000,00	240,00	-280.000,00
Transferências dos Municípios e de suas Entidades	0,00	0,00	0,00	0,00	0,00	0,00	0,00
Transferências de Instituições Privadas	0,00	0,00	0,00	0,00	0,00	0,00	0,00
Transferências de Outras Instituições Públicas	0,00	0,00	0,00	0,00	0,00	0,00	0,00
Transferências do Exterior	0,00	0,00	0,00	0,00	0,00	0,00	0,00
Transferências de Pessoas Físicas	0,00	0,00	0,00	0,00	0,00	0,00	0,00
Transferências Provenientes de Depósitos Não Identificados	0,00	0,00	0,00	0,00	0,00	0,00	0,00
OUTRAS RECEITAS DE CAPITAL	0,00	0,00	0,00	0,00	0,00	0,00	0,00
Integralização do Capital Social	0,00	0,00	0,00	0,00	0,00	0,00	0,00
Remuneração das Disponibilidades do Tesouro	0,00	0,00	0,00	0,00	0,00	0,00	0,00
Resgate de Títulos do Tesouro	0,00	0,00	0,00	0,00	0,00	0,00	0,00
Demais Receitas de Capital	0,00	0,00	0,00	0,00	0,00	0,00	0,00
RECEITAS (INTRA-ORÇAMENTÁRIAS) (II)	11.705.500,00	11.705.500,00	1.527.662,21	13,05	4.880.039,43	41,69	6.825.460,57
SUBTOTAL DAS RECEITAS (III) = (I + II)	123.926.900,00	123.926.900,00	21.766.805,04	17,56	67.602.244,80	54,55	56.324.655,20
OPERAÇÕES DE CRÉDITO/REFINANCIAMENTO (IV)	0,00	0,00	0,00	0,00	0,00	0,00	0,00
Operações de Crédito - Mercado Interno	0,00	0,00	0,00	0,00	0,00	0,00	0,00
Mobiliária	0,00	0,00	0,00	0,00	0,00	0,00	0,00
Contratual	0,00	0,00	0,00	0,00	0,00	0,00	0,00
Operações de Crédito - Mercado Externo	0,00	0,00	0,00	0,00	0,00	0,00	0,00
Mobiliária	0,00	0,00	0,00	0,00	0,00	0,00	0,00
Contratual	0,00	0,00	0,00	0,00	0,00	0,00	0,00
TOTAL DAS RECEITAS (V) = (III + IV)	123.926.900,00	123.926.900,00	21.766.805,04	17,56	67.602.244,80	54,55	56.324.655,20
DÉFICIT (VI)							
TOTAL COM DÉFICIT (VII) = (V + VI)	123.926.900,00	123.926.900,00	21.766.805,04	17,56	67.602.244,80	54,55	56.324.655,20
SALDOS DE EXERCÍCIOS ANTERIORES	0,00	4.918.560,94			4.918.560,94		
Recursos Arrecadados em Exercícios Anteriores - RPPS							
Superávit Financeiro Utilizado para Créditos Adicionais		4.918.560,94			4.918.560,94		

**RREO-Anexo 01 | Tabela 1.0 - Balanço Orçamentário**

Despesas Orçamentárias	Estágios da Despesa Orçamentária									
	DOTAÇÃO INICIAL (d)	DOTAÇÃO ATUALIZADA (e)	DESPESAS EMPENHADAS NO BIMESTRE	DESPESAS EMPENHADAS ATÉ O BIMESTRE (f)	SALDO (g) = (e-f)	DESPESAS LIQUIDADAS NO BIMESTRE	DESPESAS LIQUIDADAS ATÉ O BIMESTRE (h)	SALDO (i) = (e-h)	DESPESAS PAGAS ATÉ O BIMESTRE (j)	INSCRITAS EM RESTOS A PAGAR NÃO PROCESSADOS (k)
Despesas Orçamentárias	-	-	-	-	-	-	-	-	-	-

**Relatório Resumido de Execução Orçamentária**

**Prefeitura Municipal de Conchal - SP (Poder Executivo)**

**Orçamentos Fiscal e da Seguridade Social**

**CNPJ:**

**Exercício: 2021**

**Período de referência: 3º bimestre**

Despesas Orçamentárias	Estágios da Despesa Orçamentária									
	DOTAÇÃO INICIAL (d)	DOTAÇÃO ATUALIZADA (e)	DESPESAS EMPENHADAS NO BIMESTRE	DESPESAS EMPENHADAS ATÉ O BIMESTRE (f)	SALDO (g) = (e-f)	DESPESAS LIQUIDADAS NO BIMESTRE	DESPESAS LIQUIDADAS ATÉ O BIMESTRE (h)	SALDO (i) = (e-h)	DESPESAS PAGAS ATÉ O BIMESTRE (j)	INSCRITAS EM RESTOS A PAGAR NÃO PROCESSADOS (k)
DESPESAS (EXCETO INTRA-ORÇAMENTÁRIAS) (VIII)	100.431.900,00	106.559.717,03	11.343.210,44	63.809.568,42	42.750.148,61	16.303.491,69	49.258.525,79	57.301.191,24	46.754.137,19	0,00
DESPESAS CORRENTES	92.797.000,00	96.226.670,93	11.159.618,65	58.015.833,36	38.210.837,57	15.279.322,99	45.735.856,44	50.490.814,49	43.586.326,63	0,00
PESSOAL E ENCARGOS SOCIAIS	51.933.800,00	51.930.625,34	8.929.144,48	25.473.152,07	26.457.473,27	8.966.997,26	25.359.788,53	26.570.836,81	25.246.849,11	
JUROS E ENCARGOS DA DÍVIDA	1.167.000,00	997.352,16	-4.251,56	993.100,60	4.251,56	214.110,49	640.009,01	357.343,15	640.009,01	
OUTRAS DESPESAS CORRENTES	39.696.200,00	43.298.693,43	2.234.725,73	31.549.580,69	11.749.112,74	6.098.215,24	19.736.058,90	23.562.634,53	17.699.468,51	
DESPESAS DE CAPITAL	6.240.100,00	10.330.705,22	183.591,79	5.793.735,06	4.536.970,16	1.024.168,70	3.522.669,35	6.808.035,87	3.167.810,56	0,00
INVESTIMENTOS	2.740.100,00	7.270.874,26	123.562,70	2.736.942,73	4.533.931,53	448.780,68	1.821.822,14	5.449.052,12	1.466.963,35	
INVERSÕES FINANCEIRAS	0,00	0,00	0,00	0,00	0,00	0,00	0,00	0,00	0,00	0,00
AMORTIZAÇÃO DA DÍVIDA	3.500.000,00	3.059.830,96	60.029,09	3.056.792,33	3.038,63	575.388,02	1.700.847,21	1.358.983,75	1.700.847,21	
RESERVA DE CONTINGÊNCIA	1.394.800,00	2.340,88			2.340,88			2.340,88		
DESPESAS (INTRA-ORÇAMENTÁRIAS) (IX)	7.848.000,00	7.840.519,11	871.347,93	3.478.418,93	4.362.100,18	992.176,37	3.117.904,25	4.722.614,86	2.689.810,02	
SUBTOTAL DAS DESPESAS (X) = (VIII + IX)	108.279.900,00	114.400.236,14	12.214.558,37	67.287.987,35	47.112.248,79	17.295.668,06	52.376.430,04	62.023.806,10	49.443.947,21	0,00
AMORTIZAÇÃO DA DÍVIDA / REFINANCIAMENTO (XI)	0,00	0,00	0,00	0,00	0,00	0,00	0,00	0,00	0,00	0,00
Amortização da Dívida Interna	0,00	0,00	0,00	0,00	0,00	0,00	0,00	0,00	0,00	0,00
Dívida Mobiliária	0,00	0,00	0,00	0,00	0,00	0,00	0,00	0,00	0,00	0,00
Dívida Contratual	0,00	0,00	0,00	0,00	0,00	0,00	0,00	0,00	0,00	0,00
Amortização da Dívida Externa	0,00	0,00	0,00	0,00	0,00	0,00	0,00	0,00	0,00	0,00
Dívida Mobiliária	0,00	0,00	0,00	0,00	0,00	0,00	0,00	0,00	0,00	0,00
Dívida Contratual	0,00	0,00	0,00	0,00	0,00	0,00	0,00	0,00	0,00	0,00
TOTAL DAS DESPESAS (XII) = (X + XI)	108.279.900,00	114.400.236,14	12.214.558,37	67.287.987,35	47.112.248,79	17.295.668,06	52.376.430,04	62.023.806,10	49.443.947,21	0,00
SUPERÁVIT (XIII)				314.257,45			15.225.814,76		18.158.297,59	
TOTAL COM SUPERÁVIT (XIV) = (XII + XIII)	108.279.900,00	114.400.236,14	12.214.558,37	67.602.244,80		17.295.668,06	67.602.244,80		67.602.244,80	0,00
RESERVA DO RPPS	15.647.000,00	15.647.000,00			15.647.000,00			15.647.000,00		

**RREO-Anexo 01 | Tabela 1.0 - Balanço Orçamentário**

Receitas Intra Orçamentárias	Estágios da Receita Intra-Orçamentária						
	PREVISÃO INICIAL	PREVISÃO ATUALIZADA (a)	RECEITAS REALIZADAS				SALDO (a-c)
			No Bimestre (b)	% (b/a)	Até o Bimestre (c)	% (c/a)	
<b>Receitas Intra Orçamentárias</b>	-	-	-	-	-	-	-
RECEITAS (INTRA-ORÇAMENTÁRIAS) (II)	11.705.500,00	11.705.500,00	1.527.662,21	13,05	4.880.039,43	41,69	6.825.460,57
RECEITAS CORRENTES	11.705.500,00	11.705.500,00	1.527.662,21	13,05	4.880.039,43	41,69	6.825.460,57
IMPOSTOS, TAXAS E CONTRIBUIÇÕES DE MELHORIA	0,00	0,00	0,00	0,00	0,00	0,00	0,00
Impostos	0,00	0,00	0,00	0,00	0,00	0,00	0,00
Taxas	0,00	0,00	0,00	0,00	0,00	0,00	0,00
Contribuição de Melhoria	0,00	0,00	0,00	0,00	0,00	0,00	0,00
CONTRIBUIÇÕES	10.933.000,00	10.933.000,00	1.406.283,77	12,86	4.515.908,76	41,31	6.417.091,24
Contribuições Sociais	10.933.000,00	10.933.000,00	1.406.283,77	12,86	4.515.908,76	41,31	6.417.091,24
Contribuições Econômicas	0,00	0,00	0,00	0,00	0,00	0,00	0,00
Contribuições para Entidades Privadas de Serviço Social e de Formação Profissional	0,00	0,00	0,00	0,00	0,00	0,00	0,00
Contribuição para o Custeio do Serviço de Iluminação Pública	0,00	0,00	0,00	0,00	0,00	0,00	0,00
RECEITA PATRIMONIAL	0,00	0,00	0,00	0,00	0,00	0,00	0,00
Exploração do Patrimônio Imobiliário do Estado	0,00	0,00	0,00	0,00	0,00	0,00	0,00
Valores Mobiliários	0,00	0,00	0,00	0,00	0,00	0,00	0,00
Delegação de Serviços Públicos Mediante Concessão, Permissão, Autorização ou Licença	0,00	0,00	0,00	0,00	0,00	0,00	0,00

**Relatório Resumido de Execução Orçamentária**  
**Prefeitura Municipal de Conchal - SP (Poder Executivo)**  
**Orçamentos Fiscal e da Seguridade Social**  
**CNPJ:**  
**Exercício: 2021**  
**Período de referência: 3º bimestre**

Receitas Intra Orçamentárias	Estágios da Receita Intra-Orçamentária						
	PREVISÃO INICIAL	PREVISÃO ATUALIZADA (a)	RECEITAS REALIZADAS				SALDO (a-c)
			No Bimestre (b)	% (b/a)	Até o Bimestre (c)	% (c/a)	
Exploração de Recursos Naturais	0,00	0,00	0,00	0,00	0,00	0,00	0,00
Exploração do Patrimônio Intangível	0,00	0,00	0,00	0,00	0,00	0,00	0,00
Cessão de Direitos	0,00	0,00	0,00	0,00	0,00	0,00	0,00
Demais Receitas Patrimoniais	0,00	0,00	0,00	0,00	0,00	0,00	0,00
RECEITA AGROPECUÁRIA	0,00	0,00	0,00	0,00	0,00	0,00	0,00
RECEITA INDUSTRIAL	0,00	0,00	0,00	0,00	0,00	0,00	0,00
RECEITA DE SERVIÇOS	0,00	0,00	0,00	0,00	0,00	0,00	0,00
Serviços Administrativos e Comerciais Gerais	0,00	0,00	0,00	0,00	0,00	0,00	0,00
Serviços e Atividades Referentes à Navegação e ao Transporte	0,00	0,00	0,00	0,00	0,00	0,00	0,00
Serviços e Atividades Referentes à Saúde	0,00	0,00	0,00	0,00	0,00	0,00	0,00
Serviços e Atividades Financeiras	0,00	0,00	0,00	0,00	0,00	0,00	0,00
Outros Serviços	0,00	0,00	0,00	0,00	0,00	0,00	0,00
TRANSFERÊNCIAS CORRENTES	0,00	0,00	0,00	0,00	0,00	0,00	0,00
Transferências da União e de suas Entidades	0,00	0,00	0,00	0,00	0,00	0,00	0,00
Transferências dos Estados e do Distrito Federal e de suas Entidades	0,00	0,00	0,00	0,00	0,00	0,00	0,00
Transferências dos Municípios e de suas Entidades	0,00	0,00	0,00	0,00	0,00	0,00	0,00
Transferências de Instituições Privadas	0,00	0,00	0,00	0,00	0,00	0,00	0,00
Transferências de Outras Instituições Públicas	0,00	0,00	0,00	0,00	0,00	0,00	0,00
Transferências do Exterior	0,00	0,00	0,00	0,00	0,00	0,00	0,00
Transferências de Pessoas Físicas	0,00	0,00	0,00	0,00	0,00	0,00	0,00
Transferências Provenientes de Depósitos Não Identificados	0,00	0,00	0,00	0,00	0,00	0,00	0,00
OUTRAS RECEITAS CORRENTES	772.500,00	772.500,00	121.378,44	15,71	364.130,67	47,14	408.369,33
Multas Administrativas, Contratuais e Judiciais	0,00	0,00	0,00	0,00	0,00	0,00	0,00
Indenizações, Restituições e Ressarcimentos	0,00	0,00	0,00	0,00	0,00	0,00	0,00
Bens, Direitos e Valores Incorporados ao Patrimônio Público	0,00	0,00	0,00	0,00	0,00	0,00	0,00
Demais Receitas Correntes	772.500,00	772.500,00	121.378,44	15,71	364.130,67	47,14	408.369,33
RECEITAS DE CAPITAL	0,00	0,00	0,00	0,00	0,00	0,00	0,00
OPERAÇÕES DE CRÉDITO	0,00	0,00	0,00	0,00	0,00	0,00	0,00
Operações de Crédito - Mercado Interno	0,00	0,00	0,00	0,00	0,00	0,00	0,00
Operações de Crédito - Mercado Externo	0,00	0,00	0,00	0,00	0,00	0,00	0,00
ALIENAÇÃO DE BENS	0,00	0,00	0,00	0,00	0,00	0,00	0,00
Alienação de Bens Móveis	0,00	0,00	0,00	0,00	0,00	0,00	0,00
Alienação de Bens Imóveis	0,00	0,00	0,00	0,00	0,00	0,00	0,00
Alienação de Bens Intangíveis	0,00	0,00	0,00	0,00	0,00	0,00	0,00
AMORTIZAÇÕES DE EMPRÉSTIMOS	0,00	0,00	0,00	0,00	0,00	0,00	0,00
TRANSFERÊNCIAS DE CAPITAL	0,00	0,00	0,00	0,00	0,00	0,00	0,00
Transferências da União e de suas Entidades	0,00	0,00	0,00	0,00	0,00	0,00	0,00
Transferências dos Estados e do Distrito Federal e de suas Entidades	0,00	0,00	0,00	0,00	0,00	0,00	0,00
Transferências dos Municípios e de suas Entidades	0,00	0,00	0,00	0,00	0,00	0,00	0,00
Transferências de Instituições Privadas	0,00	0,00	0,00	0,00	0,00	0,00	0,00
Transferências de Outras Instituições Públicas	0,00	0,00	0,00	0,00	0,00	0,00	0,00
Transferências do Exterior	0,00	0,00	0,00	0,00	0,00	0,00	0,00
Transferências de Pessoas Físicas	0,00	0,00	0,00	0,00	0,00	0,00	0,00
Transferências Provenientes de Depósitos Não Identificados	0,00	0,00	0,00	0,00	0,00	0,00	0,00
OUTRAS RECEITAS DE CAPITAL	0,00	0,00	0,00	0,00	0,00	0,00	0,00
Integralização do Capital Social	0,00	0,00	0,00	0,00	0,00	0,00	0,00

**Relatório Resumido de Execução Orçamentária**  
**Prefeitura Municipal de Conchal - SP (Poder Executivo)**  
**Orçamentos Fiscal e da Seguridade Social**  
**CNPJ:**  
**Exercício: 2021**  
**Período de referência: 3º bimestre**

Receitas Intra Orçamentárias	Estágios da Receita Intra-Orçamentária						
	PREVISÃO INICIAL	PREVISÃO ATUALIZADA (a)	RECEITAS REALIZADAS				SALDO (a-c)
			No Bimestre (b)	% (b/a)	Até o Bimestre (c)	% (c/a)	
Remuneração das Disponibilidades do Tesouro	0,00	0,00	0,00	0,00	0,00	0,00	0,00
Resgate de Títulos do Tesouro	0,00	0,00	0,00	0,00	0,00	0,00	0,00
Demais Receitas de Capital	0,00	0,00	0,00	0,00	0,00	0,00	0,00

**RREO-Anexo 01 | Tabela 1.0 - Balanço Orçamentário**

Despesas Intra Orçamentárias	Estágios da Despesa Intra-Orçamentária									
	DOTAÇÃO INICIAL (d)	DOTAÇÃO ATUALIZADA (e)	DESPESAS EMPENHADAS NO BIMESTRE	DESPESAS EMPENHADAS ATÉ O BIMESTRE (f)	SALDO (g) = (e-f)	DESPESAS LIQUIDADAS NO BIMESTRE	DESPESAS LIQUIDADAS ATÉ O BIMESTRE (h)	SALDO (i) = (e-h)	DESPESAS PAGAS ATÉ O BIMESTRE (j)	INSCRITAS EM RESTOS A PAGAR NÃO PROCESSADOS (k)
<b>Despesas Intra Orçamentárias</b>	-	-	-	-	-	-	-	-	-	-
DESPESAS (INTRA-ORÇAMENTÁRIAS) (IX)	7.848.000,00	7.840.519,11	871.347,93	3.478.418,93	4.362.100,18	992.176,37	3.117.904,25	4.722.614,86	2.689.810,02	0,00
DESPESAS CORRENTES	7.848.000,00	7.840.519,11	871.347,93	3.478.418,93	4.362.100,18	992.176,37	3.117.904,25	4.722.614,86	2.689.810,02	0,00
PESSOAL E ENCARGOS SOCIAIS	7.088.000,00	7.080.519,11	871.347,93	2.755.418,93	4.325.100,18	871.347,93	2.755.418,93	4.325.100,18	2.327.324,70	
JUROS E ENCARGOS DA DÍVIDA	0,00	0,00	0,00	0,00	0,00	0,00	0,00	0,00	0,00	0,00
OUTRAS DESPESAS CORRENTES	760.000,00	760.000,00		723.000,00	37.000,00	120.828,44	362.485,32	397.514,68	362.485,32	
DESPESAS DE CAPITAL	0,00	0,00	0,00	0,00	0,00	0,00	0,00	0,00	0,00	0,00
INVESTIMENTOS	0,00	0,00	0,00	0,00	0,00	0,00	0,00	0,00	0,00	0,00
INVERSÕES FINANCEIRAS	0,00	0,00	0,00	0,00	0,00	0,00	0,00	0,00	0,00	0,00
AMORTIZAÇÃO DA DÍVIDA	0,00	0,00	0,00	0,00	0,00	0,00	0,00	0,00	0,00	0,00
RESERVA DE CONTINGÊNCIA										

**Relatório Resumido de Execução Orçamentária**

**Prefeitura Municipal de Conchal - SP (Poder Executivo)**

**Orçamentos Fiscal e da Seguridade Social**

**CNPJ:**

**Exercício: 2021**

**Período de referência: 3º bimestre**

**RREO-Anexo 01 | Tabela 1.0 - Balanço Orçamentário**

Notas Explicativas	Valores
	30/06/2021
Notas Explicativas	-
Notas Explicativas	

**Relatório Resumido de Execução Orçamentária**  
**Prefeitura Municipal de Conchal - SP (Poder Executivo)**  
**Orçamentos Fiscal e da Seguridade Social**  
**CNPJ:**  
**Exercício: 2021**  
**Período de referência: 3º bimestre**

**RREO-Anexo 02 | Tabela 2.0 - Demonstrativo da Execução das Despesas por Função/Subfunção | Total das Despesas Exceto Intra-Orçamentárias**

Função/Subfunção	Execução da Despesa										INSCRITAS EM RESTOS A PAGAR NÃO PROCESSADOS (f)
	DOTAÇÃO INICIAL	DOTAÇÃO ATUALIZADA (a)	DESPESAS EMPENHADAS NO BIMESTRE	DESPESAS EMPENHADAS ATÉ O BIMESTRE (b)	% (b/total b)	SALDO (c) = (a-b)	DESPESAS LIQUIDADAS NO BIMESTRE	DESPESAS LIQUIDADAS ATÉ O BIMESTRE (d)	% (d/total d)	SALDO (e) = (a-d)	
DESPESAS (EXCETO INTRA-ORÇAMENTÁRIAS) (I)	100.431.900,00	106.559.717,03	11.343.210,44	63.809.568,42	94,83	42.750.148,61	16.303.491,69	49.258.525,79	94,05	57.301.191,24	0,00
Legislativa	3.347.000,00	3.347.000,00	238.760,76	978.780,91	1,45	2.368.219,09	280.271,03	866.500,09	1,65	2.480.499,91	0,00
Ação Legislativa	3.347.000,00	3.347.000,00	238.760,76	978.780,91	1,45	2.368.219,09	280.271,03	866.500,09	1,65	2.480.499,91	
Controle Externo											
FU01 - Administração Geral											
FU01 - Demais Subfunções											
Judiciária	0,00	0,00	0,00	0,00		0,00	0,00	0,00		0,00	0,00
Ação Judiciária											
Defesa do Interesse Público no Processo Judiciário											
FU02 - Administração Geral											
FU02 - Demais Subfunções											
Essencial à Justiça	0,00	0,00	0,00	0,00		0,00	0,00	0,00		0,00	0,00
Defesa da Ordem Jurídica											
Representação Judicial e Extrajudicial											
FU03 - Administração Geral											
FU03 - Demais Subfunções											
Administração	8.836.500,00	9.516.409,97	1.109.085,60	6.409.618,22	9,53	3.106.791,75	1.546.163,85	5.185.477,30	9,90	4.330.932,67	0,00
Planejamento e Orçamento	462.500,00	477.500,00	64.134,07	305.333,52	0,45	172.166,48	69.961,18	295.234,52	0,56	182.265,48	
FU04 - Administração Geral	3.765.500,00	3.867.147,03	589.681,93	2.191.233,13	3,26	1.675.913,90	693.100,03	1.921.207,15	3,67	1.945.939,88	
Administração Financeira	2.165.500,00	2.213.158,55	113.816,48	1.865.214,46	2,77	347.944,09	298.668,01	1.299.201,90	2,48	913.956,65	
Controle Interno											
Normatização e Fiscalização											
Tecnologia da Informação											
Ordenamento Territorial											
Formação de Recursos Humanos	776.000,00	1.100.504,39	186.175,97	823.377,31	1,22	277.127,08	214.884,27	730.186,91	1,39	370.317,48	
Administração de Receitas	1.329.000,00	1.520.100,00	105.394,71	1.099.926,16	1,63	420.173,84	219.138,64	816.525,34	1,56	703.574,66	
Administração de Concessões											
Comunicação Social											
FU04 - Demais Subfunções	338.000,00	338.000,00	49.882,44	124.533,64	0,19	213.466,36	50.411,72	123.121,48	0,24	214.878,52	
Defesa Nacional	0,00	0,00	0,00	0,00		0,00	0,00	0,00		0,00	0,00
Defesa Aérea											
Defesa Naval											
Defesa Terrestre											
FU05 - Administração Geral											
FU05 - Demais Subfunções											
Segurança Pública	3.137.000,00	3.472.149,72	448.376,23	1.880.333,22	2,79	1.591.816,50	540.460,39	1.521.547,59	2,91	1.950.602,13	0,00
Policimento	3.137.000,00	3.472.149,72	448.376,23	1.880.333,22	2,79	1.591.816,50	540.460,39	1.521.547,59	2,91	1.950.602,13	
Defesa Civil											
Informação e Inteligência											
FU06 - Administração Geral											
FU06 - Demais Subfunções											
Relações Exteriores	0,00	0,00	0,00	0,00		0,00	0,00	0,00		0,00	0,00
Relações Diplomáticas											
Cooperação Internacional											
FU07 - Administração Geral											
FU07 - Demais Subfunções											
Assistência Social	3.006.700,00	3.520.659,78	420.728,65	1.805.211,84	2,68	1.715.447,94	433.250,43	1.393.649,52	2,66	2.127.010,26	0,00
Assistência ao Idoso	1.500,00	42.378,92	0,00	27.000,00	0,04	15.378,92	0,00	27.000,00	0,05	15.378,92	
Assistência ao Portador de Deficiência											
Assistência à Criança e ao Adolescente	1.270.500,00	1.276.251,92	223.027,02	607.781,95	0,90	668.469,97	172.856,44	491.953,76	0,94	784.298,16	
Assistência Comunitária	1.734.700,00	2.202.028,94	197.701,63	1.170.429,89	1,74	1.031.599,05	260.393,99	874.695,76	1,67	1.327.333,18	

**Relatório Resumido de Execução Orçamentária**  
**Prefeitura Municipal de Conchal - SP (Poder Executivo)**  
**Orçamentos Fiscal e da Seguridade Social**  
**CNPJ:**  
**Exercício: 2021**  
**Período de referência: 3º bimestre**

Função/Subfunção	Execução da Despesa										INSCRITAS EM RESTOS A PAGAR NÃO PROCESSADOS (f)
	DOTAÇÃO INICIAL	DOTAÇÃO ATUALIZADA (a)	DESPESAS EMPENHADAS NO BIMESTRE	DESPESAS EMPENHADAS ATÉ O BIMESTRE (b)	% (b/total b)	SALDO (c) = (a-b)	DESPESAS LIQUIDADAS NO BIMESTRE	DESPESAS LIQUIDADAS ATÉ O BIMESTRE (d)	% (d/total d)	SALDO (e) = (a-d)	
FU08 - Administração Geral											
FU08 - Demais Subfunções											
Previdência Social	9.966.000,00	9.966.000,00	1.157.644,38	3.766.147,68	5,60	6.199.852,32	1.191.004,03	3.675.974,42	7,02	6.290.025,58	0,00
Previdência Básica											
Previdência do Regime Estatutário	9.966.000,00	9.966.000,00	1.157.644,38	3.766.147,68	5,60	6.199.852,32	1.191.004,03	3.675.974,42	7,02	6.290.025,58	
Previdência Complementar											
Previdência Especial											
FU09 - Administração Geral											
FU09 - Demais Subfunções											
Saúde	21.524.700,00	25.465.864,64	2.341.635,02	19.570.904,87	29,09	5.894.959,77	4.328.836,93	13.565.131,35	25,90	11.900.733,29	0,00
Atenção Básica	17.485.000,00	21.347.505,85	2.081.144,94	16.330.107,71	24,27	5.017.398,14	3.796.713,38	11.439.424,07	21,84	9.908.081,78	
Assistência Hospitalar e Ambulatorial	3.414.700,00	3.424.988,94	124.284,60	2.901.847,79	4,31	523.141,15	404.604,11	1.795.691,95	3,43	1.629.296,99	
Suporte Profilático e Terapêutico											
Vigilância Sanitária	388.000,00	398.502,89	98.264,68	240.066,31	0,36	158.436,58	94.084,44	235.638,07	0,45	162.864,82	
Vigilância Epidemiológica	237.000,00	294.866,96	37.940,80	98.883,06	0,15	195.983,90	33.435,00	94.377,26	0,18	200.489,70	
Alimentação e Nutrição											
FU10 - Administração Geral											
FU10 - Demais Subfunções											
Trabalho	0,00	0,00	0,00	0,00		0,00	0,00	0,00		0,00	0,00
Proteção e Benefícios ao Trabalhador											
Relações de Trabalho											
Empregabilidade											
Fomento ao Trabalho											
FU11 - Administração Geral											
FU11 - Demais Subfunções											
Educação	28.946.000,00	29.632.924,63	4.151.675,21	13.903.489,28	20,66	15.729.435,35	4.528.954,46	12.454.892,45	23,78	17.178.032,18	0,00
Ensino Fundamental	16.203.000,00	16.382.890,27	2.458.940,36	7.973.513,37	11,85	8.409.376,90	2.646.155,04	7.119.037,59	13,59	9.263.852,68	
Ensino Médio											
Ensino Profissional											
Ensino Superior	286.000,00	286.000,00	1.568,54	13.195,11	0,02	272.804,89	1.568,54	3.195,11	0,01	282.804,89	
Educação Infantil	9.649.500,00	9.977.665,13	1.505.810,67	5.114.511,81	7,60	4.863.153,32	1.624.860,84	4.719.234,36	9,01	5.258.430,77	
Educação de Jovens e Adultos											
Educação Especial	594.000,00	594.000,00	30.247,39	487.095,27	0,72	106.904,73	103.369,39	306.461,27	0,59	287.538,73	
Educação Básica											
FU12 - Administração Geral											
FU12 - Demais Subfunções	2.213.500,00	2.392.369,23	155.108,25	315.173,72	0,47	2.077.195,51	153.000,65	306.964,12	0,59	2.085.405,11	
Cultura	466.000,00	438.400,00	44.093,72	181.605,71	0,27	256.794,29	54.196,42	146.438,83	0,28	291.961,17	0,00
Patrimônio Histórico Artístico e Arqueológico											
Difusão Cultural	466.000,00	438.400,00	44.093,72	181.605,71	0,27	256.794,29	54.196,42	146.438,83	0,28	291.961,17	
FU13 - Administração Geral											
FU13 - Demais Subfunções											
Direitos da Cidadania	0,00	0,00	0,00	0,00		0,00	0,00	0,00		0,00	0,00
Custódia e Reintegração Social											
Direitos Individuais Coletivos e Difusos											
Assistência aos Povos Indígenas											
FU14 - Administração Geral											
FU14 - Demais Subfunções											
Urbanismo	4.261.300,00	5.933.882,09	254.695,49	2.772.381,71	4,12	3.161.500,38	587.381,92	1.858.836,38	3,55	4.075.045,71	0,00
Infra-Estrutura Urbana	680.500,00	2.166.863,81	22.394,88	583.734,95	0,87	1.583.128,86	65.514,49	284.296,80	0,54	1.882.567,01	
Serviços Urbanos	3.580.800,00	3.767.018,28	232.300,61	2.188.646,76	3,25	1.578.371,52	521.867,43	1.574.539,58	3,01	2.192.478,70	
Transportes Coletivos Urbanos											
FU15 - Administração Geral											
FU15 - Demais Subfunções											
Habitação	0,00	0,00	0,00	0,00		0,00	0,00	0,00		0,00	0,00
Habitação Rural											

**Relatório Resumido de Execução Orçamentária**  
**Prefeitura Municipal de Conchal - SP (Poder Executivo)**  
**Orçamentos Fiscal e da Seguridade Social**  
**CNPJ:**  
**Exercício: 2021**  
**Período de referência: 3º bimestre**

Função/Subfunção	Execução da Despesa										INSCRITAS EM RESTOS A PAGAR NÃO PROCESSADOS (f)
	DOTAÇÃO INICIAL	DOTAÇÃO ATUALIZADA (a)	DESPESAS EMPENHADAS NO BIMESTRE	DESPESAS EMPENHADAS ATÉ O BIMESTRE (b)	% (b/total b)	SALDO (c) = (a-b)	DESPESAS LIQUIDADAS NO BIMESTRE	DESPESAS LIQUIDADAS ATÉ O BIMESTRE (d)	% (d/total d)	SALDO (e) = (a-d)	
Habitação Urbana											
FU16 - Administração Geral											
FU16 - Demais Subfunções											
Saneamento	3.833.500,00	4.313.500,00	537.237,37	3.404.657,38	5,06	908.842,62	827.231,85	2.743.612,14	5,24	1.569.887,86	0,00
Saneamento Básico Rural											
Saneamento Básico Urbano	3.833.500,00	4.313.500,00	537.237,37	3.404.657,38	5,06	908.842,62	827.231,85	2.743.612,14	5,24	1.569.887,86	
FU17 - Administração Geral											
FU17 - Demais Subfunções											
Gestão Ambiental	3.598.500,00	3.498.502,20	128.020,71	2.656.924,09	3,95	841.578,11	540.830,08	1.799.056,08	3,43	1.699.446,12	0,00
Preservação e Conservação Ambiental	3.598.500,00	3.498.502,20	128.020,71	2.656.924,09	3,95	841.578,11	540.830,08	1.799.056,08	3,43	1.699.446,12	
Controle Ambiental											
Recuperação de Áreas Degradadas											
Recursos Hídricos											
Meteorologia											
FU18 - Administração Geral											
FU18 - Demais Subfunções											
Ciência e Tecnologia	0,00	0,00	0,00	0,00		0,00	0,00	0,00		0,00	0,00
Desenvolvimento Científico											
Desenvolvimento Tecnológico e Engenharia											
Difusão do Conhecimento Científico e Tecnológico											
FU19 - Administração Geral											
FU19 - Demais Subfunções											
Agricultura	1.148.500,00	1.148.500,00	270.763,73	762.186,49	1,13	386.313,51	260.708,79	652.871,02	1,25	496.628,98	0,00
Abastecimento	627.500,00	627.500,00	107.303,42	340.203,35	0,51	287.296,65	104.506,12	300.965,60	0,57	326.534,40	
Extensão Rural	521.000,00	521.000,00	163.460,31	421.983,14	0,63	99.016,86	156.202,67	351.905,42	0,67	169.094,58	
Irrigação											
Promoção da Produção Agropecuária											
Defesa Agropecuária											
FU20 - Administração Geral											
FU20 - Demais Subfunções											
Organização Agrária	0,00	0,00	0,00	0,00		0,00	0,00	0,00		0,00	0,00
Reforma Agrária											
Colonização											
FU21 - Administração Geral											
FU21 - Demais Subfunções											
Indústria	222.500,00	222.500,00	56.680,19	129.029,56	0,19	93.470,44	47.711,18	115.230,22	0,22	107.269,78	0,00
Promoção Industrial	222.500,00	222.500,00	56.680,19	129.029,56	0,19	93.470,44	47.711,18	115.230,22	0,22	107.269,78	
Produção Industrial											
Mineração											
Propriedade Industrial											
Normalização e Qualidade											
FU22 - Administração Geral											
FU22 - Demais Subfunções											
Comércio e Serviços	21.500,00	21.500,00	0,00	0,00		21.500,00	0,00	0,00		21.500,00	0,00
Promoção Comercial											
Comercialização											
Comércio Exterior											
Serviços Financeiros											
Turismo	21.500,00	21.500,00	0,00	0,00	0,00	21.500,00	0,00	0,00	0,00	21.500,00	
FU23 - Administração Geral											
FU23 - Demais Subfunções											
Comunicações	0,00	0,00	0,00	0,00		0,00	0,00	0,00		0,00	0,00
Comunicações Postais											
Telecomunicações											
FU24 - Administração Geral											

**Relatório Resumido de Execução Orçamentária**  
**Prefeitura Municipal de Conchal - SP (Poder Executivo)**  
**Orçamentos Fiscal e da Seguridade Social**  
**CNPJ:**  
**Exercício: 2021**  
**Período de referência: 3º bimestre**

Função/Subfunção	Execução da Despesa										INSCRITAS EM RESTOS A PAGAR NÃO PROCESSADOS (f)
	DOTAÇÃO INICIAL	DOTAÇÃO ATUALIZADA (a)	DESPESAS EMPENHADAS NO BIMESTRE	DESPESAS EMPENHADAS ATÉ O BIMESTRE (b)	% (b/total b)	SALDO (c) = (a-b)	DESPESAS LIQUIDADAS NO BIMESTRE	DESPESAS LIQUIDADAS ATÉ O BIMESTRE (d)	% (d/total d)	SALDO (e) = (a-d)	
FU24 - Demais Subfunções											
Energia	0,00	0,00	0,00	0,00		0,00	0,00	0,00		0,00	0,00
Conservação de Energia											
Energia Elétrica											
Combustíveis Minerais											
Biocombustíveis											
FU25 - Administração Geral											
FU25 - Demais Subfunções											
Transporte	494.500,00	494.500,00	95.576,96	382.725,58	0,57	111.774,42	129.256,17	301.424,94	0,58	193.075,06	0,00
Transporte Aéreo											
Transporte Rodoviário											
Transporte Ferroviário											
Transporte Hidroviário											
Transportes Especiais											
FU26 - Administração Geral	494.500,00	494.500,00	95.576,96	382.725,58	0,57	111.774,42	129.256,17	301.424,94	0,58	193.075,06	
FU26 - Demais Subfunções											
Desporto e Lazer	437.500,00	437.500,00	32.458,89	155.678,95	0,23	281.821,05	42.915,39	122.446,33	0,23	315.053,67	0,00
Desporto de Rendimento											
Desporto Comunitário	437.500,00	437.500,00	32.458,89	155.678,95	0,23	281.821,05	42.915,39	122.446,33	0,23	315.053,67	
Lazer											
FU27 - Administração Geral											
FU27 - Demais Subfunções											
Encargos Especiais	5.789.400,00	5.127.583,12	55.777,53	5.049.892,93	7,50	77.690,19	964.318,77	2.855.437,13	5,45	2.272.145,99	0,00
Refinanciamento da Dívida Interna											
Refinanciamento da Dívida Externa											
Serviço da Dívida Interna	5.789.400,00	5.127.583,12	55.777,53	5.049.892,93	7,50	77.690,19	964.318,77	2.855.437,13	5,45	2.272.145,99	
Serviço da Dívida Externa											
Transferências											
Outros Encargos Especiais											
Transferências para a Educação Básica											
FU28 - Demais Subfunções											
Reserva de Contingência	1.394.800,00	2.340,88				2.340,88				2.340,88	
DESPESAS (INTRA-ORÇAMENTÁRIAS) (II)	7.848.000,00	7.840.519,11	871.347,93	3.478.418,93	5,17	4.362.100,18	992.176,37	3.117.904,25	5,95	4.722.614,86	
TOTAL (III) = (I + II)	108.279.900,00	114.400.236,14	12.214.558,37	67.287.987,35	100,00	47.112.248,79	17.295.668,06	52.376.430,04	100,00	62.023.806,10	0,00

**RREO-Anexo 02 | Tabela 2.0 - Demonstrativo da Execução das Despesas por Função/Subfunção | Total de Despesas**

Função/Subfunção - Intra	Execução da Despesa - Intra										INSCRITAS EM RESTOS A PAGAR NÃO PROCESSADOS (f)
	DOTAÇÃO INICIAL	DOTAÇÃO ATUALIZADA (a)	DESPESAS EMPENHADAS NO BIMESTRE	DESPESAS EMPENHADAS ATÉ O BIMESTRE (b)	% (b/III b)	SALDO (c) = (a-b)	DESPESAS LIQUIDADAS NO BIMESTRE	DESPESAS LIQUIDADAS ATÉ O BIMESTRE (d)	% (d/III d)	SALDO (e) = (a-d)	
DESPESAS (INTRA-ORÇAMENTÁRIAS) (II)	7.848.000,00	7.840.519,11	871.347,93	3.478.418,93	5,17	4.362.100,18	992.176,37	3.117.904,25	5,95	4.722.614,86	0,00
Legislativa	103.000,00	103.000,00	9.302,22	30.160,44	0,04	72.839,56	9.302,22	30.160,44	0,06	72.839,56	0,00
Ação Legislativa											
Controle Externo	103.000,00	103.000,00	9.302,22	30.160,44	0,04	72.839,56	9.302,22	30.160,44	0,06	72.839,56	
FU01 - Administração Geral											
FU01 - Demais Subfunções											
Judiciária	0,00	0,00	0,00	0,00	0,00	0,00	0,00	0,00	0,00	0,00	0,00
Ação Judiciária											
Defesa do Interesse Público no Processo Judiciário											
FU02 - Administração Geral											
FU02 - Demais Subfunções											
Essencial à Justiça	0,00	0,00	0,00	0,00	0,00	0,00	0,00	0,00	0,00	0,00	0,00
Defesa da Ordem Jurídica											

**Relatório Resumido de Execução Orçamentária**  
**Prefeitura Municipal de Conchal - SP (Poder Executivo)**  
**Orçamentos Fiscal e da Seguridade Social**  
**CNPJ:**  
**Exercício: 2021**  
**Período de referência: 3º bimestre**

Função/Subfunção - Intra	Execução da Despesa - Intra										INSCRITAS EM RESTOS A PAGAR NÃO PROCESSADOS (f)
	DOTAÇÃO INICIAL	DOTAÇÃO ATUALIZADA (a)	DESPESAS EMPENHADAS NO BIMESTRE	DESPESAS EMPENHADAS ATÉ O BIMESTRE (b)	% (b/III b)	SALDO (c) = (a-b)	DESPESAS LIQUIDADAS NO BIMESTRE	DESPESAS LIQUIDADAS ATÉ O BIMESTRE (d)	% (d/III d)	SALDO (e) = (a-d)	
Representação Judicial e Extrajudicial											
FU03 - Administração Geral											
FU03 - Demais Subfunções											
Administração	679.700,00	687.190,00	81.921,35	288.898,61	0,43	398.291,39	81.921,35	288.898,61	0,55	398.291,39	0,00
Planejamento e Orçamento	50.000,00	50.000,00	5.436,87	17.364,89	0,03	32.635,11	5.436,87	17.364,89	0,03	32.635,11	
FU04 - Administração Geral	354.700,00	354.700,00	40.904,02	132.733,04	0,20	221.966,96	40.904,02	132.733,04	0,25	221.966,96	
Administração Financeira	70.000,00	70.000,00	7.924,90	25.483,84	0,04	44.516,16	7.924,90	25.483,84	0,05	44.516,16	
Controle Interno											
Normatização e Fiscalização											
Tecnologia da Informação											
Ordenamento Territorial											
Formação de Recursos Humanos	80.000,00	87.490,00	19.586,44	87.488,42	0,13	1,58	19.586,44	87.488,42	0,17	1,58	
Administração de Receitas	100.000,00	100.000,00	7.131,28	22.988,50	0,03	77.011,50	7.131,28	22.988,50	0,04	77.011,50	
Administração de Concessões											
Comunicação Social											
FU04 - Demais Subfunções	25.000,00	25.000,00	937,84	2.839,92		22.160,08	937,84	2.839,92	0,01	22.160,08	
Defesa Nacional	0,00	0,00	0,00	0,00	0,00	0,00	0,00	0,00	0,00	0,00	0,00
Defesa Aérea											
Defesa Naval											
Defesa Terrestre											
FU05 - Administração Geral											
FU05 - Demais Subfunções											
Segurança Pública	380.000,00	380.000,00	37.388,52	127.810,52	0,19	252.189,48	37.388,52	127.810,52	0,24	252.189,48	0,00
Policliamento	380.000,00	380.000,00	37.388,52	127.810,52	0,19	252.189,48	37.388,52	127.810,52	0,24	252.189,48	
Defesa Civil											
Informação e Inteligência											
FU06 - Administração Geral											
FU06 - Demais Subfunções											
Relações Exteriores	0,00	0,00	0,00	0,00	0,00	0,00	0,00	0,00	0,00	0,00	0,00
Relações Diplomáticas											
Cooperação Internacional											
FU07 - Administração Geral											
FU07 - Demais Subfunções											
Assistência Social	260.000,00	254.650,51	24.122,48	78.346,73	0,12	176.303,78	24.122,48	78.346,73	0,15	176.303,78	0,00
Assistência ao Idoso											
Assistência ao Portador de Deficiência											
Assistência à Criança e ao Adolescente	110.000,00	104.650,51	11.373,82	35.089,92	0,05	69.560,59	11.373,82	35.089,92	0,07	69.560,59	
Assistência Comunitária	150.000,00	150.000,00	12.748,66	43.256,81	0,06	106.743,19	12.748,66	43.256,81	0,08	106.743,19	
FU08 - Administração Geral											
FU08 - Demais Subfunções											
Previdência Social	22.000,00	22.000,00	2.291,78	6.914,90	0,01	15.085,10	2.291,78	6.914,90	0,01	15.085,10	0,00
Previdência Básica											
Previdência do Regime Estatutário	22.000,00	22.000,00	2.291,78	6.914,90	0,01	15.085,10	2.291,78	6.914,90	0,01	15.085,10	
Previdência Complementar											
Previdência Especial											
FU09 - Administração Geral											
FU09 - Demais Subfunções											
Saúde	1.317.300,00	1.317.300,00	159.089,27	506.317,41	0,75	810.982,59	159.089,27	506.317,41	0,97	810.982,59	0,00
Atenção Básica	1.185.000,00	1.185.000,00	137.899,21	442.733,76	0,66	742.266,24	137.899,21	442.733,76	0,85	742.266,24	
Assistência Hospitalar e Ambulatorial	70.300,00	70.300,00	10.095,64	30.848,83	0,05	39.451,17	10.095,64	30.848,83	0,06	39.451,17	
Suporte Profilático e Terapêutico											
Vigilância Sanitária	34.000,00	34.000,00	7.876,16	22.355,52	0,03	11.644,48	7.876,16	22.355,52	0,04	11.644,48	
Vigilância Epidemiológica	28.000,00	28.000,00	3.218,26	10.379,30	0,02	17.620,70	3.218,26	10.379,30	0,02	17.620,70	
Alimentação e Nutrição											
FU10 - Administração Geral											

**Relatório Resumido de Execução Orçamentária**  
**Prefeitura Municipal de Conchal - SP (Poder Executivo)**  
**Orçamentos Fiscal e da Seguridade Social**  
**CNPJ:**  
**Exercício: 2021**  
**Período de referência: 3º bimestre**

Função/Subfunção - Intra	Execução da Despesa - Intra										INSCRITAS EM RESTOS A PAGAR NÃO PROCESSADOS (f)
	DOTAÇÃO INICIAL	DOTAÇÃO ATUALIZADA (a)	DESPESAS EMPENHADAS NO BIMESTRE	DESPESAS EMPENHADAS ATÉ O BIMESTRE (b)	% (b/III b)	SALDO (c) = (a-b)	DESPESAS LIQUIDADAS NO BIMESTRE	DESPESAS LIQUIDADAS ATÉ O BIMESTRE (d)	% (d/III d)	SALDO (e) = (a-d)	
FU10 - Demais Subfunções											
Trabalho	0,00	0,00	0,00	0,00	0,00	0,00	0,00	0,00	0,00	0,00	0,00
Proteção e Benefícios ao Trabalhador											
Relações de Trabalho											
Empregabilidade											
Fomento ao Trabalho											
FU11 - Administração Geral											
FU11 - Demais Subfunções											
Educação	3.619.000,00	3.619.000,00	483.224,05	1.478.413,26	2,20	2.140.586,74	483.224,05	1.478.413,26	2,82	2.140.586,74	0,00
Ensino Fundamental	2.141.000,00	2.141.000,00	273.149,66	851.830,75	1,27	1.289.169,25	273.149,66	851.830,75	1,63	1.289.169,25	
Ensino Médio											
Ensino Profissional											
Ensino Superior											
Educação Infantil	1.447.000,00	1.447.000,00	206.706,95	615.716,54	0,92	831.283,46	206.706,95	615.716,54	1,18	831.283,46	
Educação de Jovens e Adultos											
Educação Especial	31.000,00	31.000,00	3.367,44	10.865,97	0,02	20.134,03	3.367,44	10.865,97	0,02	20.134,03	
Educação Básica											
FU12 - Administração Geral											
FU12 - Demais Subfunções											
Cultura	50.000,00	50.000,00	4.715,98	15.110,98	0,02	34.889,02	4.715,98	15.110,98	0,03	34.889,02	0,00
Patrimônio Histórico Artístico e Arqueológico											
Difusão Cultural	50.000,00	50.000,00	4.715,98	15.110,98	0,02	34.889,02	4.715,98	15.110,98	0,03	34.889,02	
FU13 - Administração Geral											
FU13 - Demais Subfunções											
Direitos da Cidadania	0,00	0,00	0,00	0,00	0,00	0,00	0,00	0,00	0,00	0,00	0,00
Custódia e Reintegração Social											
Direitos Individuais Coletivos e Difusos											
Assistência aos Povos Indígenas											
FU14 - Administração Geral											
FU14 - Demais Subfunções											
Urbanismo	160.000,00	150.378,60	17.070,22	54.224,34	0,08	96.154,26	17.070,22	54.224,34	0,10	96.154,26	0,00
Infra-Estrutura Urbana	25.000,00	25.000,00	2.284,84	7.127,62	0,01	17.872,38	2.284,84	7.127,62	0,01	17.872,38	
Serviços Urbanos	135.000,00	125.378,60	14.785,38	47.096,72	0,07	78.281,88	14.785,38	47.096,72	0,09	78.281,88	
Transportes Coletivos Urbanos											
FU15 - Administração Geral											
FU15 - Demais Subfunções											
Habitação	0,00	0,00	0,00	0,00	0,00	0,00	0,00	0,00	0,00	0,00	0,00
Habitação Rural											
Habitação Urbana											
FU16 - Administração Geral											
FU16 - Demais Subfunções											
Saneamento	238.000,00	238.000,00	26.182,94	84.912,64	0,13	153.087,36	26.182,94	84.912,64	0,16	153.087,36	0,00
Saneamento Básico Rural											
Saneamento Básico Urbano	238.000,00	238.000,00	26.182,94	84.912,64	0,13	153.087,36	26.182,94	84.912,64	0,16	153.087,36	
FU17 - Administração Geral											
FU17 - Demais Subfunções											
Gestão Ambiental	88.000,00	88.000,00	5.484,68	20.023,38	0,03	67.976,62	5.484,68	20.023,38	0,04	67.976,62	0,00
Preservação e Conservação Ambiental	88.000,00	88.000,00	5.484,68	20.023,38	0,03	67.976,62	5.484,68	20.023,38	0,04	67.976,62	
Controle Ambiental											
Recuperação de Áreas Degradadas											
Recursos Hídricos											
Meteorologia											
FU18 - Administração Geral											
FU18 - Demais Subfunções											
Ciência e Tecnologia	0,00	0,00	0,00	0,00	0,00	0,00	0,00	0,00	0,00	0,00	0,00

**Relatório Resumido de Execução Orçamentária**  
**Prefeitura Municipal de Conchal - SP (Poder Executivo)**  
**Orçamentos Fiscal e da Seguridade Social**  
**CNPJ:**  
**Exercício: 2021**  
**Período de referência: 3º bimestre**

Função/Subfunção - Intra	Execução da Despesa - Intra										
	DOTAÇÃO INICIAL	DOTAÇÃO ATUALIZADA (a)	DESPESAS EMPENHADAS NO BIMESTRE	DESPESAS EMPENHADAS ATÉ O BIMESTRE (b)	% (b/III b)	SALDO (c) = (a-b)	DESPESAS LIQUIDADAS NO BIMESTRE	DESPESAS LIQUIDADAS ATÉ O BIMESTRE (d)	% (d/III d)	SALDO (e) = (a-d)	INSCRITAS EM RESTOS A PAGAR NÃO PROCESSADOS (f)
Desenvolvimento Científico											
Desenvolvimento Tecnológico e Engenharia											
Difusão do Conhecimento Científico e Tecnológico											
FU19 - Administração Geral											
FU19 - Demais Subfunções											
Agricultura	110.000,00	110.000,00	11.299,40	37.079,62	0,06	72.920,38	11.299,40	37.079,62	0,07	72.920,38	0,00
Abastecimento	80.000,00	80.000,00	8.193,10	27.177,26	0,04	52.822,74	8.193,10	27.177,26	0,05	52.822,74	
Extensão Rural	30.000,00	30.000,00	3.106,30	9.902,36	0,01	20.097,64	3.106,30	9.902,36	0,02	20.097,64	
Irrigação											
Promoção da Produção Agropecuária											
Defesa Agropecuária											
FU20 - Administração Geral											
FU20 - Demais Subfunções											
Organização Agrária	0,00	0,00	0,00	0,00	0,00	0,00	0,00	0,00	0,00	0,00	0,00
Reforma Agrária											
Colonização											
FU21 - Administração Geral											
FU21 - Demais Subfunções											
Indústria	25.000,00	25.000,00	4.681,68	12.477,26	0,02	12.522,74	4.681,68	12.477,26	0,02	12.522,74	0,00
Promoção Industrial	25.000,00	25.000,00	4.681,68	12.477,26	0,02	12.522,74	4.681,68	12.477,26	0,02	12.522,74	
Produção Industrial											
Mineração											
Propriedade Industrial											
Normalização e Qualidade											
FU22 - Administração Geral											
FU22 - Demais Subfunções											
Comércio e Serviços	1.000,00	1.000,00	0,00	0,00	0,00	1.000,00	0,00	0,00	0,00	1.000,00	0,00
Promoção Comercial											
Comercialização											
Comércio Exterior											
Serviços Financeiros											
Turismo	1.000,00	1.000,00				1.000,00				1.000,00	
FU23 - Administração Geral											
FU23 - Demais Subfunções											
Comunicações	0,00	0,00	0,00	0,00	0,00	0,00	0,00	0,00	0,00	0,00	0,00
Comunicações Postais											
Telecomunicações											
FU24 - Administração Geral											
FU24 - Demais Subfunções											
Energia	0,00	0,00	0,00	0,00	0,00	0,00	0,00	0,00	0,00	0,00	0,00
Conservação de Energia											
Energia Elétrica											
Combustíveis Minerais											
Biocombustíveis											
FU25 - Administração Geral											
FU25 - Demais Subfunções											
Transporte	20.000,00	20.000,00	1.404,54	4.716,58	0,01	15.283,42	1.404,54	4.716,58	0,01	15.283,42	0,00
Transporte Aéreo											
Transporte Rodoviário											
Transporte Ferroviário											
Transporte Hidroviário											
Transportes Especiais											
FU26 - Administração Geral	20.000,00	20.000,00	1.404,54	4.716,58	0,01	15.283,42	1.404,54	4.716,58	0,01	15.283,42	
FU26 - Demais Subfunções											
Desporto e Lazer	52.000,00	52.000,00	3.168,82	10.012,26	0,01	41.987,74	3.168,82	10.012,26	0,02	41.987,74	0,00

**Relatório Resumido de Execução Orçamentária**  
**Prefeitura Municipal de Conchal - SP (Poder Executivo)**  
**Orçamentos Fiscal e da Seguridade Social**  
**CNPJ:**  
**Exercício: 2021**  
**Período de referência: 3º bimestre**

Função/Subfunção - Intra	Execução da Despesa - Intra										INSCRITAS EM RESTOS A PAGAR NÃO PROCESSADOS (f)
	DOTAÇÃO INICIAL	DOTAÇÃO ATUALIZADA (a)	DESPESAS EMPENHADAS NO BIMESTRE	DESPESAS EMPENHADAS ATÉ O BIMESTRE (b)	% (b/III b)	SALDO (c) = (a-b)	DESPESAS LIQUIDADAS NO BIMESTRE	DESPESAS LIQUIDADAS ATÉ O BIMESTRE (d)	% (d/III d)	SALDO (e) = (a-d)	
Desporto de Rendimento											
Desporto Comunitário	52.000,00	52.000,00	3.168,82	10.012,26	0,01	41.987,74	3.168,82	10.012,26	0,02	41.987,74	
Lazer											
FU27 - Administração Geral											
FU27 - Demais Subfunções											
Encargos Especiais	723.000,00	723.000,00	0,00	723.000,00	1,07	0,00	120.828,44	362.485,32	0,69	360.514,68	0,00
Refinanciamento da Dívida Interna											
Refinanciamento da Dívida Externa											
Serviço da Dívida Interna	723.000,00	723.000,00		723.000,00	1,07		120.828,44	362.485,32	0,69	360.514,68	
Serviço da Dívida Externa											
Transferências											
Outros Encargos Especiais											
Transferências para a Educação Básica											
FU28 - Demais Subfunções											
Reserva de Contingência											

RREO-Anexo 02 | Tabela 2.0 - Demonstrativo da Execução das Despesas por Função/Subfunção

Notas Explicativas	Valores
	30/06/2021
Notas Explicativas	-
Notas Explicativas	

**Relatório Resumido de Execução Orçamentária**

**Prefeitura Municipal de Conchal - SP (Poder Executivo)**

**Orçamentos Fiscal e da Seguridade Social**

**CNPJ:**

**Exercício: 2021**

**Período de referência: 3º bimestre**

**RREO-Anexo 03 | Tabela 3.2 - Demonstrativo da Receita Corrente Líquida - Municípios**

Especificação		Evolução da Receita Corrente Líquida												TOTAL (ÚLTIMOS 12 MESES)	PREVISÃO ATUALIZADA 2021
		EVOLUÇÃO DA RECEITA REALIZADA NOS ÚLTIMOS 12 MESES													
		<MR-11>	<MR-10>	<MR-9>	<MR-8>	<MR-7>	<MR-6>	<MR-5>	<MR-4>	<MR-3>	<MR-2>	<MR-1>	<MR>		
Especificação	-	-	-	-	-	-	-	-	-	-	-	-	-	-	-
RECEITAS CORRENTES (I)															
Impostos, Taxas e Contribuições de Melhoria	11.510.290,57	11.281.376,71	9.404.492,82	9.532.852,43	11.053.456,97	14.159.599,27	15.233.155,62	9.573.077,19	12.178.633,57	9.132.998,67	10.581.640,57	10.623.547,37	134.265.121,76	118.970.400,00	
IPTU	1.347.175,74	1.306.428,14	1.354.013,03	1.873.020,21	1.603.085,38	1.643.936,54	4.828.941,13	1.743.026,21	1.475.751,12	1.170.189,98	1.275.676,46	1.345.328,03	20.966.571,97	21.488.300,00	
ISS	438.324,45	338.304,57	342.242,70	335.675,21	303.612,04	503.284,62	3.365.125,89	748.179,43	478.561,04	363.338,32	457.568,66	580.957,84	8.255.174,77	10.049.500,00	
ITBI	492.448,43	563.676,13	510.216,50	921.659,41	792.316,49	453.292,25	1.073.984,56	509.234,07	606.848,98	494.542,91	427.221,36	428.491,06	7.273.932,15	5.963.500,00	
IRRF	87.794,70	117.159,21	89.841,30	76.812,99	150.197,46	89.243,89	110.442,02	112.310,35	146.558,84	65.777,01	119.924,80	34.164,21	1.200.226,78	901.600,00	
Outros Impostos, Taxas e Contribuições de Melhoria	245.257,65	200.358,37	203.462,58	221.266,43	211.282,10	439.440,22	173.384,53	222.899,91	166.479,79	168.998,54	188.344,49	183.467,86	2.624.642,47	3.000.000,00	
Contribuições	83.350,51	86.929,86	208.249,95	317.606,17	145.677,29	158.675,56	106.004,13	150.402,45	77.302,47	77.533,20	82.617,15	118.247,06	1.612.595,80	1.573.700,00	
Receita Patrimonial	455.820,60	487.055,36	543.381,95	556.832,91	551.316,24	569.058,27	1.034.679,30	574.688,47	542.594,17	512.292,91	522.132,14	523.050,15	6.091.300,00	6.091.300,00	
Rendimentos de Aplicação Financeira	2.121.412,00	181.230,66	329.951,00	173.298,78	2.514.812,28	2.966.292,51	74.279,76	122.404,08	1.024.463,12	1.113.016,31	1.566.051,33	249.266,52	12.436.478,35	9.769.000,00	
Outras Receitas Patrimoniais	2.121.412,00	181.230,66	29.951,00	173.298,78	2.514.812,28	2.966.292,51	74.279,76	122.404,08	1.024.463,12	1.113.016,31	1.566.051,33	249.266,52	12.136.478,35	9.769.000,00	
Receita Agropecuária			300.000,00										300.000,00		
Receita Industrial															
Receita de Serviços	561.635,81	569.064,56	613.545,74	545.935,27	591.762,04	609.696,16	499.080,40	568.012,16	560.184,45	510.582,22	577.897,02	653.111,78	6.860.507,81	6.796.500,00	
Transferências Correntes	6.961.726,92	8.675.272,26	6.500.283,75	6.331.847,40	5.727.385,92	8.298.055,23	8.739.788,18	6.506.227,85	8.534.889,85	5.763.648,32	6.599.148,59	7.804.374,74	86.442.649,01	73.789.500,00	
Cota-Parte do FPM	2.061.717,45	1.309.652,61	1.054.936,70	1.419.518,97	1.881.464,89	2.805.409,47	2.043.110,66	2.678.000,06	1.795.007,17	1.876.543,99	2.255.347,47	1.950.525,35	23.131.234,79	21.800.000,00	
Cota-Parte do ICMS	1.158.116,06	1.388.717,07	1.622.813,66	1.570.823,98	1.450.747,32	2.081.896,58	1.718.483,64	1.137.321,40	2.628.973,83	1.492.208,12	1.703.730,67	1.943.995,79	19.897.828,12	17.000.000,00	
Cota-Parte do IPVA	200.067,70	198.792,70	205.611,84	167.800,28	166.641,89	205.670,20	1.820.183,50	574.416,80	498.602,13	166.436,69	170.084,05	167.560,73	4.541.868,51	4.500.000,00	
Cota-Parte do ITR	8.746,18	866,06	33.503,30	119.273,54	12.729,69	3.076,86	11.383,29	711,87	4.646,69	35,36	411,74	19.991,76	215.376,34	190.000,00	
Transferências da LC nº 87/1996														50.000,00	
Transferências da LC nº 61/1989	8.503,40	9.225,53	12.436,19	13.690,86	13.255,60	16.703,59	15.425,29	12.903,20	13.637,86	15.454,43	13.411,15	13.990,43	158.637,53	130.000,00	
Transferências do FUNDEB	1.150.964,28	1.353.905,49	1.575.682,77	1.535.941,46	1.462.252,08	2.053.023,01	2.288.532,54	1.378.278,31	2.563.066,39	1.339.186,96	1.362.569,50	1.748.006,87	19.811.409,66	18.000.000,00	
Outras Transferências Correntes	2.373.611,85	4.414.112,80	1.995.299,29	1.504.798,31	740.294,45	1.132.275,52	842.669,26	724.596,21	1.030.955,78	873.782,77	1.093.594,01	1.960.303,81	18.686.294,06	12.119.500,00	
Outras Receitas Correntes	62.519,50	62.325,73	63.317,35	51.917,86	65.095,11	72.560,56	56.386,85	58.718,42	40.750,86	63.268,93	40.735,03	48.416,15	686.012,35	1.035.800,00	
DEDUÇÕES (II)															
Contrib. do Servidor para o Plano de Previdência	814.605,36	876.314,47	951.042,87	1.018.489,26	1.072.892,98	1.246.749,00	1.798.780,42	1.243.797,41	1.329.556,32	1.014.758,42	1.138.185,23	1.124.598,85	13.629.770,59	12.445.500,00	
Compensações Financ. entre Regimes Previdência	274.389,56	274.962,70	345.281,57	347.579,85	348.260,63	355.668,86	677.063,19	363.126,78	341.382,83	304.622,73	309.588,27	305.386,08	4.247.313,05	3.801.500,00	
Dedução de Receita para Formação do FUNDEB	19.832,62	19.901,03	19.901,03	12.687,93	19.664,53	35.220,39							127.207,53	290.000,00	
RECEITA CORRENTE LÍQUIDA (III) = (I - II)	10.695.685,21	10.405.062,24	8.453.449,95	8.514.363,17	9.980.563,99	12.912.850,27	13.434.375,20	8.329.279,78	10.849.077,25	8.118.240,25	9.443.455,34	9.498.948,52	120.635.351,17	106.524.900,00	
(-) Transferências obrigatórias da União relativas às emendas individuais (art. 166-A, § 1º, da CF) (IV)															
RECEITA CORRENTE LÍQUIDA AJUSTADA PARA CÁLCULO DOS LIMITES DE ENDIVIDAMENTO (V) = (III - IV)	10.695.685,21	10.405.062,24	8.453.449,95	8.514.363,17	9.980.563,99	12.912.850,27	13.434.375,20	8.329.279,78	10.849.077,25	8.118.240,25	9.443.455,34	9.398.948,52	120.535.351,17	106.524.900,00	
(-) Transferências obrigatórias da União relativas às emendas de bancada (art. 166, § 16, da CF) (VI)															
RECEITA CORRENTE LÍQUIDA AJUSTADA PARA CÁLCULO DOS LIMITES DA DESPESA COM PESSOAL (VII) = (V - VI)	10.695.685,21	10.405.062,24	8.453.449,95	8.514.363,17	9.980.563,99	12.912.850,27	13.434.375,20	8.329.279,78	10.849.077,25	8.118.240,25	9.443.455,34	9.398.948,52	120.535.351,17	106.524.900,00	

**RREO-Anexo 03 | Tabela 3.2 - Demonstrativo da Receita Corrente Líquida - Municípios**

Notas Explicativas	Valores
	30/06/2021
Notas Explicativas	-
Notas Explicativas	

**RREO-Anexo 04 | Tabela 4 - Demonstrativo das Receitas e Despesas Previdenciárias do RPPS**

Receitas Previdenciárias - RPPS - Fundo em Capitalização (Plano Previdenciário)	Execução da Receita	
	PREVISÃO ATUALIZADA (a)	RECEITAS REALIZADAS ATÉ O BIMESTRE (b)
<b>Receitas</b>	-	-
RECEITAS CORRENTES (I)	15.821.000,00	9.236.684,36
Receita de Contribuições dos Segurados	1.561.000,00	1.003.733,75
Ativo	1.526.000,00	994.481,31
Inativo	29.000,00	7.173,32
Pensionista	6.000,00	2.079,12
Receita de Contribuições Patronais	5.566.000,00	4.005.246,20
Ativo	5.566.000,00	4.005.246,20
Inativo		
Pensionista		
Receita Patrimonial	8.168.000,00	4.007.586,09
Receitas Imobiliárias		
Receitas de Valores Mobiliários	8.168.000,00	4.007.586,09
Outras Receitas Patrimoniais		
Receita de Serviços		
Outras Receitas Correntes	526.000,00	220.118,32
Compensação Financeira entre os Regimes	70.000,00	
Receita de Aportes Periódicos para Amortização de Déficit Atuarial do RPPS (II)		
Demais Receitas Correntes	456.000,00	220.118,32
RECEITAS DE CAPITAL (III)	0,00	0,00
Alienação de Bens, Direitos e Ativos		
Amortização de Empréstimos		
Outras Receitas de Capital		
TOTAL DAS RECEITAS DO FUNDO EM CAPITALIZAÇÃO (IV) = (I + III - II)	15.821.000,00	9.236.684,36

**Relatório Resumido de Execução Orçamentária**  
**Prefeitura Municipal de Conchal - SP (Poder Executivo)**  
**Orçamentos Fiscal e da Seguridade Social**  
**CNPJ:**  
**Exercício: 2021**  
**Período de referência: 3º bimestre**

**RREO-Anexo 04 | Tabela 4 - Demonstrativo das Receitas e Despesas Previdenciárias do RPPS**

Despesas Previdenciárias - RPPS - Fundo em Capitalização (Plano Previdenciário)	Execução da Despesa				
	DOTAÇÃO ATUALIZADA (c)	DESPESAS EMPENHADAS ATÉ O BIMESTRE (d)	DESPESAS LIQUIDADAS ATÉ O BIMESTRE (e)	DESPESAS PAGAS ATÉ O BIMESTRE (f)	INSCRITAS EM RESTOS A PAGAR NÃO PROCESSADOS NO EXERCÍCIO (g)
<b>Despesas</b>	-	-	-	-	-
Benefícios	7.027.200,00	2.533.116,20	2.533.116,20	2.533.116,20	0,00
Aposentadorias	5.465.600,00	2.031.971,11	2.031.971,11	2.031.971,11	
Pensões por Morte	1.561.600,00	501.145,09	501.145,09	501.145,09	
Outras Despesas Previdenciárias	79.178,00	26.851,20	26.851,20	26.851,20	0,00
Compensação Financeira entre os Regimes					
Demais Despesas Previdenciárias	79.178,00	26.851,20	26.851,20	26.851,20	
TOTAL DAS DESPESAS DO FUNDO EM CAPITALIZAÇÃO (V)	7.106.378,00	2.559.967,40	2.559.967,40	2.559.967,40	0,00
RESULTADO PREVIDENCIÁRIO - FUNDO EM CAPITALIZAÇÃO (VI) = (IV – V)	8.714.622,00	6.676.716,96	6.676.716,96	6.676.716,96	

**Relatório Resumido de Execução Orçamentária**  
**Prefeitura Municipal de Conchal - SP (Poder Executivo)**  
**Orçamentos Fiscal e da Seguridade Social**  
**CNPJ:**  
**Exercício: 2021**  
**Período de referência: 3º bimestre**

**RREO-Anexo 04 | Tabela 4 - Demonstrativo das Receitas e Despesas Previdenciárias do RPPS**

Recursos RPPS Arrecadados em Exercícios Anteriores	Previsão Orçamentária
Recursos RPPS Arrecadados em Exercícios Anteriores	PREVISÃO ORÇAMENTÁRIA
VALOR	-

**RREO-Anexo 04 | Tabela 4 - Demonstrativo das Receitas e Despesas Previdenciárias do RPPS**

Reserva Orçamentária do RPPS	Previsão Orçamentária
Reserva Orçamentária do RPPS	PREVISÃO ORÇAMENTÁRIA
VALOR	-
	15.647.000,00

**RREO-Anexo 04 | Tabela 4 - Demonstrativo das Receitas e Despesas Previdenciárias do RPPS**

Aportes de Recursos para o Fundo em Capitalização do RPPS	Aportes de Recursos
Aportes de Recursos para o Fundo em Capitalização do RPPS	APORTES REALIZADOS
Plano de Amortização - Contribuição Patronal Suplementar	-
Plano de Amortização - Aporte Periódico de Valores Predefinidos	
Outros Aportes para o RPPS	
Recursos para Cobertura de Déficit Financeiro	

**RREO-Anexo 04 | Tabela 4 - Demonstrativo das Receitas e Despesas Previdenciárias do RPPS**

Bens e Direitos do RPPS	Período de Referência
Bens e Direitos do RPPS	SALDO ATUAL
Caixa e Equivalentes de Caixa	-
Investimentos e Aplicações	88.660.018,43
Outros Bens e Direitos	

**RREO-Anexo 04 | Tabela 4 - Demonstrativo das Receitas e Despesas Previdenciárias do RPPS**

Receitas Previdenciárias - RPPS - Fundo em Repartição (Plano Financeiro)	Execução da Receita	
	PREVISÃO ATUALIZADA (a)	RECEITAS REALIZADAS ATÉ O BIMESTRE (b)
<b>Receitas</b>	-	-
RECEITAS CORRENTES (VII)	12.325.000,00	4.892.436,90
Receita de Contribuições dos Segurados	2.240.500,00	1.297.436,13
Ativo	2.229.000,00	1.294.875,61
Inativo	9.000,00	1.878,26
Pensionista	2.500,00	682,26
Receita de Contribuições Patronais	7.878.000,00	3.291.539,52
Ativo	7.878.000,00	3.291.539,52
Inativo		
Pensionista		
Receita Patrimonial	1.500.000,00	93.204,55
Receitas Imobiliárias		
Receitas de Valores Mobiliários	1.500.000,00	93.204,55
Outras Receitas Patrimoniais		
Receita de Serviços		
Outras Receitas Correntes	706.500,00	210.256,70
Compensação Previdenciária entre os Regimes	220.000,00	
Demais Receitas Correntes	486.500,00	210.256,70
RECEITAS DE CAPITAL (VIII)	0,00	0,00
Alienação de Bens, Direitos e Ativos		
Amortização de Empréstimos		
Outras Receitas de Capital		
TOTAL DAS RECEITAS DO FUNDO EM REPARTIÇÃO (IX) = (VII + VIII)	12.325.000,00	4.892.436,90

**Relatório Resumido de Execução Orçamentária**  
**Prefeitura Municipal de Conchal - SP (Poder Executivo)**  
**Orçamentos Fiscal e da Seguridade Social**  
**CNPJ:**  
**Exercício: 2021**  
**Período de referência: 3º bimestre**

**RREO-Anexo 04 | Tabela 4 - Demonstrativo das Receitas e Despesas Previdenciárias do RPPS**

Despesas Previdenciárias - RPPS - Fundo em Repartição (Plano Financeiro)	Execução da Despesa				
	DOTAÇÃO ATUALIZADA (c)	DESPESAS EMPENHADAS ATÉ O BIMESTRE (d)	DESPESAS LIQUIDADAS ATÉ O BIMESTRE (e)	DESPESAS PAGAS ATÉ O BIMESTRE (f)	INSCRITAS EM RESTOS A PAGAR NÃO PROCESSADOS NO EXERCÍCIO (g)
<b>Despesas</b>	-	-	-	-	-
Benefícios	1.972.800,00	954.608,16	954.608,16	954.608,16	0,00
Aposentadorias	1.534.400,00	657.768,24	657.768,24	657.768,24	
Pensões por Morte	438.400,00	296.839,92	296.839,92	296.839,92	
Outras Despesas Previdenciárias	84.822,00	27.619,85	27.619,85	27.619,85	0,00
Compensação Previdenciária entre os Regimes					
Demais Despesas Previdenciárias	84.822,00	27.619,85	27.619,85	27.619,85	
TOTAL DAS DESPESAS DO FUNDO EM REPARTIÇÃO (X)	2.057.622,00	982.228,01	982.228,01	982.228,01	0,00
RESULTADO PREVIDENCIÁRIO - FUNDO EM REPARTIÇÃO (XI) = (IX – X)	10.267.378,00	3.910.208,89	3.910.208,89	3.910.208,89	

**RREO-Anexo 04 | Tabela 4 - Demonstrativo das Receitas e Despesas Previdenciárias do RPPS**

Aportes de Recursos para o Fundo em Repartição do RPPS	Aportes de Recursos
	APORTES REALIZADOS
<b>Aportes de Recursos para o Fundo em Repartição do RPPS</b>	-
Recursos para Cobertura de Insuficiências Financeiras	
Recursos para Formação de Reserva	

**RREO-Anexo 04 | Tabela 4 - Demonstrativo das Receitas e Despesas Previdenciárias do RPPS**

Receitas da Administração - RPPS	Execução da Receita	
	PREVISÃO ATUALIZADA (a)	RECEITAS REALIZADAS ATÉ O BIMESTRE (b)
<b>Receitas da Administração - RPPS</b>	-	-
RECEITAS CORRENTES		
TOTAL DAS RECEITAS DA ADMINISTRAÇÃO RPPS - (XII)	0,00	0,00

**Relatório Resumido de Execução Orçamentária**  
**Prefeitura Municipal de Conchal - SP (Poder Executivo)**  
**Orçamentos Fiscal e da Seguridade Social**  
**CNPJ:**  
**Exercício: 2021**  
**Período de referência: 3º bimestre**

**RREO-Anexo 04 | Tabela 4 - Demonstrativo das Receitas e Despesas Previdenciárias do RPPS**

Despesas da Administração - RPPS	Execução da Despesa				
	DOTAÇÃO ATUALIZADA (c)	DESPESAS EMPENHADAS ATÉ O BIMESTRE (d)	DESPESAS LIQUIDADAS ATÉ O BIMESTRE (e)	DESPESAS PAGAS ATÉ O BIMESTRE (f)	INSCRITAS EM RESTOS A PAGAR NÃO PROCESSADOS NO EXERCÍCIO (g)
<b>Despesas da Administração - RPPS</b>	-	-	-	-	-
DESPESAS CORRENTES (XIII)	0,00	0,00	0,00	0,00	0,00
Pessoal e Encargos Sociais					
Demais Despesas Correntes					
DESPESAS DE CAPITAL (XIV)					
TOTAL DAS DESPESAS DA ADMINISTRAÇÃO RPPS (XV) = (XIII + XIV)	0,00	0,00	0,00	0,00	0,00
RESULTADO DA ADMINISTRAÇÃO RPPS (XVI) = (XII - XV)					

**RREO-Anexo 04 | Tabela 4 - Demonstrativo das Receitas e Despesas Previdenciárias do RPPS**

Receitas Previdenciárias (Benefícios Mantidos Pelo Tesouro)	Execução da Receita	
	PREVISÃO ATUALIZADA (a)	RECEITAS REALIZADAS ATÉ O BIMESTRE (b)
<b>Receitas Previdenciárias (Benefícios Mantidos Pelo Tesouro)</b>	-	-
Contribuições dos Servidores		
Demais Receitas Previdenciárias		
<b>TOTAL DAS RECEITAS (BENEFÍCIOS MANTIDOS PELO TESOURO) (XVII)</b>	0,00	0,00

**Relatório Resumido de Execução Orçamentária**  
**Prefeitura Municipal de Conchal - SP (Poder Executivo)**  
**Orçamentos Fiscal e da Seguridade Social**  
**CNPJ:**  
**Exercício: 2021**  
**Período de referência: 3º bimestre**

**RREO-Anexo 04 | Tabela 4 - Demonstrativo das Receitas e Despesas Previdenciárias do RPPS**

Despesas Previdenciárias (Benefícios Mantidos Pelo Tesouro)	Execução da Despesa				
	DOTAÇÃO ATUALIZADA (c)	DESPESAS EMPENHADAS ATÉ O BIMESTRE (d)	DESPESAS LIQUIDADAS ATÉ O BIMESTRE (e)	DESPESAS PAGAS ATÉ O BIMESTRE (f)	INSCRITAS EM RESTOS A PAGAR NÃO PROCESSADOS NO EXERCÍCIO (g)
<b>Despesas Previdenciárias (Benefícios Mantidos Pelo Tesouro)</b>	-	-	-	-	-
Aposentadorias					
Pensões					
Outras Despesas Previdenciárias					
TOTAL DAS DESPESAS (BENEFÍCIOS MANTIDOS PELO TESOURO) (XVIII)	0,00	0,00	0,00	0,00	0,00
RESULTADO DOS BENEFÍCIOS MANTIDOS PELO TESOURO (XIX) = (XVII - XVIII)					

**Relatório Resumido de Execução Orçamentária**  
**Prefeitura Municipal de Conchal - SP (Poder Executivo)**  
**Orçamentos Fiscal e da Seguridade Social**  
**CNPJ:**  
**Exercício: 2021**  
**Período de referência: 3º bimestre**

**RREO-Anexo 04 | Tabela 4 - Demonstrativo das Receitas e Despesas Previdenciárias do RPPS**

Notas Explicativas	Valores
	30/06/2021
Notas Explicativas	-
Notas Explicativas	


**RREO-Anexo 06 | Tabela 6.3 - Demonstrativo dos Resultados Primário e Nominal - Municípios**

Cálculo Acima da Linha - Receitas Primárias	Receita Orçamentária	
	PREVISÃO ATUALIZADA	Até o Bimestre / 2021
		RECEITAS REALIZADAS (a)
<b>Cálculo Acima da Linha - Receitas Primárias</b>	-	-
RECEITAS CORRENTES (I)	110.616.400,00	61.974.546,22
Impostos, Taxas e Contribuições de Melhoria	21.488.300,00	11.838.912,93
IPTU	10.049.500,00	5.993.731,18
ISS	5.963.500,00	3.540.322,94
ITBI	901.600,00	589.177,23
IRRF	3.000.000,00	1.103.575,12
Outros Impostos, Taxas e Contribuições de Melhoria	1.573.700,00	612.106,46
Contribuições	6.091.300,00	3.709.437,14
Receita Patrimonial	9.769.000,00	4.149.481,12
Aplicações Financeiras (II)	9.769.000,00	4.149.481,12
Outras Receitas Patrimoniais		
Transferências Correntes	65.435.500,00	38.599.570,76
Cota-Parte do FPM	17.820.000,00	10.078.827,87
Cota-Parte do ICMS	13.600.000,00	8.499.770,87
Cota-Parte do IPVA	3.600.000,00	2.717.827,11
Cota-Parte do ITR	152.000,00	29.744,62
Transferências da LC 87/1996	40.000,00	
Transferências da LC nº 61/1989	104.000,00	67.857,88
Transferências do FUNDEB	18.000.000,00	10.679.640,57
Outras Transferências Correntes	12.119.500,00	6.525.901,84
Demais Receitas Correntes	7.832.300,00	3.677.144,27
Outras Receitas Financeiras (III)	35.000,00	
Receitas Correntes Restantes	7.797.300,00	3.677.144,27
RECEITAS PRIMÁRIAS CORRENTES (IV) = (I - II - III)	100.812.400,00	57.825.065,10
RECEITAS DE CAPITAL (V)	1.605.000,00	747.659,15
Operações de Crédito (VI)		
Amortização de Empréstimos (VII)		
Alienação de Bens	230.000,00	255.716,35
Receitas de Alienação de Investimentos Temporários (VIII)		
Receitas de Alienação de Investimentos Permanentes (IX)		
Outras Alienações de Bens	230.000,00	255.716,35
Transferências de Capital	1.375.000,00	491.942,80
Convênios	1.375.000,00	491.942,80
Outras Transferências de Capital		
Outras Receitas de Capital	0,00	0,00
Outras Receitas de Capital Não Primárias (X)		
Outras Receitas de Capital Primárias		
RECEITAS PRIMÁRIAS DE CAPITAL (XI) = (V - VI - VII - VIII - IX - X)	1.605.000,00	747.659,15
RECEITA PRIMÁRIA TOTAL (XII) = (IV + XI)	102.417.400,00	58.572.724,25

**Relatório Resumido de Execução Orçamentária**  
**Prefeitura Municipal de Conchal - SP (Poder Executivo)**  
**Orçamentos Fiscal e da Seguridade Social**  
**CNPJ:**  
**Exercício: 2021**  
**Período de referência: 3º bimestre**

**RREO-Anexo 06 | Tabela 6.3 - Demonstrativo dos Resultados Primário e Nominal - Municípios**

Cálculo Acima da Linha - Despesas Primárias	Despesa Orçamentária						
	DOTAÇÃO ATUALIZADA	Até o Bimestre / 2021					RESTOS A PAGAR NÃO PROCESSADOS
		DESPESAS EMPENHADAS	DESPESAS LIQUIDADAS	DESPESAS PAGAS (a)	RESTOS A PAGAR PROCESSADOS PAGOS (b)	LIQUIDADOS	
<b>Cálculo Acima da Linha - Despesas Primárias</b>	-	-	-	-	-	-	-
DESPESAS CORRENTES (XIII)	96.226.670,93	58.015.833,36	45.735.856,44	43.586.326,63	2.653.923,20	0,00	0,00
Pessoal e Encargos Sociais	51.930.625,34	25.473.152,07	25.359.788,53	25.246.849,11	44.316,02		
Juros e Encargos da Dívida (XIV)	997.352,16	993.100,60	640.009,01	640.009,01	362.015,41		
Outras Despesas Correntes	43.298.693,43	31.549.580,69	19.736.058,90	17.699.468,51	2.247.591,77		
DESPESAS PRIMÁRIAS CORRENTES (XV) = (XIII - XIV)	95.229.318,77	57.022.732,76	45.095.847,43	42.946.317,62	2.291.907,79	0,00	0,00
DESPESAS DE CAPITAL (XVI)	10.330.705,22	5.793.735,06	3.522.669,35	3.167.810,56	843.622,81	0,00	0,00
Investimentos	7.270.874,26	2.736.942,73	1.821.822,14	1.466.963,35	19.548,46		
Inversões Financeiras	0,00	0,00	0,00	0,00	0,00	0,00	0,00
Concessão de Empréstimos e Financiamentos (XVII)							
Aquisição de Título de Capital já Integralizado (XVIII)							
Aquisição de Título de Crédito (XIX)							
Demais Inversões Financeiras							
Amortização da Dívida (XX)	3.059.830,96	3.056.792,33	1.700.847,21	1.700.847,21	824.074,35		
DESPESAS PRIMÁRIAS DE CAPITAL (XXI) = (XVI - XVII - XVIII - XIX - XX)	7.270.874,26	2.736.942,73	1.821.822,14	1.466.963,35	19.548,46	0,00	0,00
RESERVA DE CONTINGÊNCIA (XXII)	2.340,88						
DESPESA PRIMÁRIA TOTAL (XXIII) = (XV + XXI + XXII)	102.502.533,91	59.759.675,49	46.917.669,57	44.413.280,97	2.311.456,25	0,00	0,00

 <div> Sistema de Informações Contábeis e Fiscais do Setor Público Brasileiro </div> <div> TESOURO NACIONAL </div>	<b>Relatório Resumido de Execução Orçamentária</b>
	<b>Prefeitura Municipal de Conchal - SP (Poder Executivo)</b>
	<b>Orçamentos Fiscal e da Seguridade Social</b>
	<b>CNPJ:</b>
	<b>Exercício: 2021</b>
	<b>Período de referência: 3º bimestre</b>

#### RREO-Anexo 06 | Tabela 6.3 - Demonstrativo dos Resultados Primário e Nominal - Municípios

Resultado Primário - Acima da Linha	Até o Bimestre / 2021
	VALOR
<b>Resultado Primário - Acima da Linha</b>	-
RESULTADO PRIMÁRIO - Acima da Linha (XXIV) = (XIIa - (XXIIIa + XXIIIb + XXIIIc))	11.847.987,03

#### RREO-Anexo 06 | Tabela 6.3 - Demonstrativo dos Resultados Primário e Nominal - Municípios

Meta Fiscal para o Resultado Primário	Meta Fixada na LDO
	VALOR CORRENTE
<b>Meta Fiscal para o Resultado Primário</b>	-
Meta fixada no Anexo de Metas Fiscais da LDO para o exercício de referência	

#### RREO-Anexo 06 | Tabela 6.3 - Demonstrativo dos Resultados Primário e Nominal - Municípios

Juros Nominais	Até o Bimestre 2021
	VALOR
<b>Juros Nominais</b>	-
Juros, Encargos e Variações Monetárias Ativos (XXV)	4.156.102,92
Juros, Encargos e Variações Monetárias Passivos (XXVI)	140.827,47

#### RREO-Anexo 06 | Tabela 6.3 - Demonstrativo dos Resultados Primário e Nominal - Municípios

Resultado Nominal - Acima da Linha	Até o Bimestre / 2021
	VALOR
<b>Resultado Nominal - Acima da Linha</b>	-
RESULTADO NOMINAL - Acima da Linha (XXVII) = XXIV + (XXV - XXVI)	15.863.262,48

#### RREO-Anexo 06 | Tabela 6.3 - Demonstrativo dos Resultados Primário e Nominal - Municípios

Meta Fiscal para o Resultado Nominal	Meta Fixada na LDO
	VALOR CORRENTE
<b>Meta Fiscal para o Resultado Nominal</b>	-
Meta fixada no Anexo de Metas Fiscais da LDO para o exercício de referência	

#### RREO-Anexo 06 | Tabela 6.3 - Demonstrativo dos Resultados Primário e Nominal - Municípios

Cálculo Abaixo da Linha - Resultado Nominal	Saldo	
	Em 31/12/2020 (a)	Até o Bimestre 2021 (b)
<b>Cálculo Abaixo da Linha - Resultado Nominal</b>	-	-
DÍVIDA CONSOLIDADA (XXVIII)	4.549.850,98	2.436.671,52
DEDUÇÕES (XXIX)	1.696.208,32	12.083.211,80
Disponibilidade de Caixa	1.676.158,18	12.063.161,66
Disponibilidade de Caixa Bruta	7.354.100,44	13.504.036,71
(-) Restos a Pagar Processados (XXX)	5.677.942,26	1.440.875,05
Demais Haveres Financeiros	20.050,14	20.050,14
DÍVIDA CONSOLIDADA LÍQUIDA (XXXI) = (XXVIII - XXIX)	2.853.642,66	-9.646.540,28

#### RREO-Anexo 06 | Tabela 6.3 - Demonstrativo dos Resultados Primário e Nominal - Municípios

Resultado Nominal - Abaixo da Linha	Até o Bimestre
	VALOR
<b>Resultado Nominal - Abaixo da Linha</b>	-
RESULTADO NOMINAL - Abaixo da Linha (XXXII) = (XXXIa - XXXIb)	12.500.182,94

#### RREO-Anexo 06 | Tabela 6.3 - Demonstrativo dos Resultados Primário e Nominal - Municípios

Ajuste Metodológico	Até o Bimestre 2021
	VALOR
<b>Ajuste Metodológico</b>	-
VARIAÇÃO SALDO RPP = (XXXIII) = (XXXa - XXXb)	4.237.067,21
RECEITA DE ALIENAÇÃO DE INVESTIMENTOS PERMANENTES (IX)	
PASSIVOS RECONHECIDOS NA DC (XXXIV)	
VARIAÇÃO CAMBIAL (XXXV)	
PAGAMENTO DE PRECATÓRIOS INTEGRANTES DA DC (XXXVI)	
AJUSTES RELATIVOS AO RPPS (XXXVII)	
OUTROS AJUSTES (XXXVIII)	
RESULTADO NOMINAL AJUSTADO - Abaixo da Linha (XXXIX) = (XXXII - XXXIII - IX + XXXIV + XXXV - XXXVI + XXXVII + XXXVIII)	8.263.115,73

#### RREO-Anexo 06 | Tabela 6.3 - Demonstrativo dos Resultados Primário e Nominal - Municípios

**Relatório Resumido de Execução Orçamentária**  
**Prefeitura Municipal de Conchal - SP (Poder Executivo)**  
**Orçamentos Fiscal e da Seguridade Social**  
**CNPJ:**  
**Exercício: 2021**  
**Período de referência: 3º bimestre**

Resultado Primário - Abaixo da Linha	Até o Bimestre
	VALOR
<b>Resultado Primário - Abaixo da Linha</b>	-
RESULTADO PRIMÁRIO - Abaixo da Linha (XL) = XXXIX - (XXV - XXVI)	4.247.840,28

**RREO-Anexo 06 | Tabela 6.3 - Demonstrativo dos Resultados Primário e Nominal - Municípios**

Informações Adicionais	PREVISÃO ORÇAMENTÁRIA
	PREVISÃO ORÇAMENTÁRIA
<b>Informações Adicionais</b>	-
SALDO DE EXERCÍCIOS ANTERIORES	4.918.560,94
Recursos Arrecadados em Exercícios Anteriores - RPPS	
Superávit Financeiro Utilizado para Abertura e Reabertura de Créditos Adicionais	4.918.560,94
RESERVA ORÇAMENTÁRIA DO RPPS	15.647.000,00

**RREO-Anexo 06 | Tabela 6.3 - Demonstrativo dos Resultados Primário e Nominal - Municípios**

Notas Explicativas	Valores
	30/06/2021
<b>Notas Explicativas</b>	-
Notas Explicativas	

**Relatório Resumido de Execução Orçamentária**  
**Prefeitura Municipal de Conchal - SP (Poder Executivo)**  
**Orçamentos Fiscal e da Seguridade Social**  
**CNPJ:**  
**Exercício: 2021**  
**Período de referência: 3º bimestre**

**RREO-Anexo 07 | Tabela 7.0 - Demonstrativo dos Restos à Pagar por Poder e Órgão - Municípios**

Poder/Órgão	Poder/Órgão										
	RESTOS A PAGAR PROCESSADOS					RESTOS A PAGAR NÃO PROCESSADOS					
	Inscritos					Inscritos					
	Em Exercícios Anteriores (a)	Em 31 de Dezembro de 2020 (b)	Pagos (c)	Cancelados (d)	Saldo e = (a + b) - (c + d)	Em Exercícios Anteriores (f)	Em 31 de Dezembro de 2020 (g)	Liquidados (h)	Pagos (i)	Cancelados (j)	Saldo k = (f + g) - (i + j)
RESTOS A PAGAR (EXCETO INTRA-ORÇAMENTÁRIOS) (I)	1.841.888,75	3.355.197,36	3.497.546,01	258.665,05	1.440.875,05	0,00	0,00	0,00	0,00	0,00	1.440.875,05
PODER EXECUTIVO	1.841.888,75	3.355.197,36	3.497.546,01	258.665,05	1.440.875,05						1.440.875,05
PODER LEGISLATIVO	0,00	0,00	0,00	0,00	0,00	0,00	0,00	0,00	0,00	0,00	0,00
Câmara Municipal											
Tribunal de Contas do Município											
RESTOS A PAGAR (INTRA-ORÇAMENTÁRIOS) (II)		480.856,15	480.856,15								
TOTAL (III) = (I + II)	1.841.888,75	3.836.053,51	3.978.402,16	258.665,05	1.440.875,05	0,00	0,00	0,00	0,00	0,00	1.440.875,05

**RREO-Anexo 07 | Tabela 7.0 - Demonstrativo dos Restos à Pagar por Poder e Órgão - Municípios**


Poder/Órgão - Intra	Poder/Órgão - Intra										
	RESTOS A PAGAR PROCESSADOS					RESTOS A PAGAR NÃO PROCESSADOS					
	Inscritos					Inscritos					
	Em Exercícios Anteriores (a)	Em 31 de Dezembro de 2020 (b)	Pagos (c)	Cancelados (d)	Saldo e = (a + b) - (c + d)	Em Exercícios Anteriores (f)	Em 31 de Dezembro de 2020 (g)	Liquidados (h)	Pagos (i)	Cancelados (j)	Saldo k = (f + g) - (i + j)
RESTOS A PAGAR (INTRA-ORÇAMENTÁRIOS) (II)	0,00	480.856,15	480.856,15	0,00	0,00	0,00	0,00	0,00	0,00	0,00	0,00
PODER EXECUTIVO		480.856,15	480.856,15								
PODER LEGISLATIVO	0,00	0,00	0,00	0,00	0,00	0,00	0,00	0,00	0,00	0,00	0,00
Câmara Municipal											
Tribunal de Contas do Município											

**RREO-Anexo 07 | Tabela 7.0 - Demonstrativo dos Restos à Pagar por Poder e Órgão - Municípios**

Notas Explicativas	Valores
	30/06/2021
Notas Explicativas	-
Notas Explicativas	

**RREO-Anexo 13 | Tabela 13.0 - Demonstrativo das Parcerias Público-Privadas**

Impactos das Contratações de PPP	Especificação de PPP		
	SALDO TOTAL EM 31 DE DEZEMBRO DE 2020	REGISTROS EFETUADOS EM 2021	
		No Bimestre	Até o Bimestre
<b>Impactos das Contratações de PPP</b>	-	-	-
TOTAL DE ATIVOS	0,00	0,00	0,00
Ativos Constituídos pela SPE			
TOTAL DE PASSIVOS	0,00	0,00	0,00
Obrigações decorrentes de Ativos Constituídos pela SPE			
Provisões de PPP			
Outros Passivos			
ATOS POTENCIAIS PASSIVOS	0,00	0,00	0,00
Obrigações Contratuais			
Riscos não Provisionados			
Garantias Concedidas			
Outros Passivos Contingentes			

 <p>Sistema de Informações Contábeis e Fiscais do Setor Público Brasileiro</p> <p>TESOURO NACIONAL</p>	<b>Relatório Resumido de Execução Orçamentária</b>
	<b>Prefeitura Municipal de Conchal - SP (Poder Executivo)</b>
	<b>Orçamentos Fiscal e da Seguridade Social</b>
	<b>CNPJ:</b>
	<b>Exercício: 2021</b>
	<b>Período de referência: 3º bimestre</b>

## RREO-Anexo 13 | Tabela 13.0 - Demonstrativo das Parcerias Público-Privadas | Do Ente Federado, exceto estatais não dependentes - Contratadas (I.1)

Despesas de PPP Do Ente Federado, exceto estatais não dependentes - Contratadas (I.1)	Despesas de PPP										
	EXERCÍCIO ANTERIOR	EXERCÍCIO CORRENTE (EC)	<EC + 1>	<EC + 2>	<EC + 3>	<EC + 4>	<EC + 5>	<EC + 6>	<EC + 7>	<EC + 8>	<EC + 9>

## RREO-Anexo 13 | Tabela 13.0 - Demonstrativo das Parcerias Público-Privadas | Do Ente Federado, exceto estatais não dependentes - A Contratar (I.2)

Despesas de PPP Do Ente Federado, exceto estatais não dependentes - A contratar (I.2)	Despesas de PPP										
	EXERCÍCIO ANTERIOR	EXERCÍCIO CORRENTE (EC)	<EC + 1>	<EC + 2>	<EC + 3>	<EC + 4>	<EC + 5>	<EC + 6>	<EC + 7>	<EC + 8>	<EC + 9>

## RREO-Anexo 13 | Tabela 13.0 - Demonstrativo das Parcerias Público-Privadas | Das Estatais Não-Dependentes (II.1)


Despesas de PPP das Estatais Não-dependentes (II.1)	Despesas de PPP										
	EXERCÍCIO ANTERIOR	EXERCÍCIO CORRENTE (EC)	<EC + 1>	<EC + 2>	<EC + 3>	<EC + 4>	<EC + 5>	<EC + 6>	<EC + 7>	<EC + 8>	<EC + 9>

## RREO-Anexo 13 | Tabela 13.0 - Demonstrativo das Parcerias Público-Privadas | Das Estatais Não Dependentes - A contratar (II.2)

Despesas de PPP das Estatais Não-dependentes - A Contratar (II.2)	Despesas de PPP										
	EXERCÍCIO ANTERIOR	EXERCÍCIO CORRENTE (EC)	<EC + 1>	<EC + 2>	<EC + 3>	<EC + 4>	<EC + 5>	<EC + 6>	<EC + 7>	<EC + 8>	<EC + 9>

## RREO-Anexo 13 | Tabela 13.0 - Demonstrativo das Parcerias Público-Privadas

Total das Despesas de PPP	Despesas de PPP										
	EXERCÍCIO ANTERIOR	EXERCÍCIO CORRENTE (EC)	<EC + 1>	<EC + 2>	<EC + 3>	<EC + 4>	<EC + 5>	<EC + 6>	<EC + 7>	<EC + 8>	<EC + 9>
<b>Total das Despesas de PPP</b>	-	-	-	-	-	-	-	-	-	-	-
TOTAL DAS DESPESAS DE PPP DO ENTE FEDERADO (I) = (I.1 + I.2)											
TOTAL DAS DESPESAS DE PPP DAS ESTATAIS NÃO-DEPENDENTES (II) = (II.1 + II.2)											
TOTAL DAS DESPESAS DE PPP (III) = (I + II)											
RECEITA CORRENTE LÍQUIDA (RCL) (IV)											
TOTAL DAS DESPESAS CONSIDERADAS PARA O LIMITE = (I)											
TOTAL DAS DESPESAS CONSIDERADAS PARA O LIMITE / RCL (%) (V) = (I / IV)											

 <p>Sistema de Informações Contábeis e Fiscais do Setor Público Brasileiro</p> <p>TESOURO NACIONAL</p>	<b>Relatório Resumido de Execução Orçamentária</b>
	<b>Prefeitura Municipal de Conchal - SP (Poder Executivo)</b>
	<b>Orçamentos Fiscal e da Seguridade Social</b>
	<b>CNPJ:</b>
	<b>Exercício: 2021</b>
	<b>Período de referência: 3º bimestre</b>

#### RREO-Anexo 13 | Tabela 13.0 - Demonstrativo das Parcerias Público-Privadas

Notas Explicativas	Valores
	30/06/2021
Notas Explicativas	-
Notas Explicativas	

#### RREO-Anexo 14 | Tabela 14.0 - Demonstrativo Simplificado do Relatório Resumido da Execução Orçamentária - Estados, DF e Municípios

Balanço Orçamentário	Valores
	Até o Bimestre
<b>Balanço Orçamentário</b>	-
<b>RECEITAS</b>	
Previsão Inicial	123.926.900,00
Previsão Atualizada	123.926.900,00
Receitas Realizadas	67.602.244,80
Déficit Orçamentário	
Saldos de Exercícios Anteriores (Utilizados para Créditos Adicionais)	4.918.560,94
<b>DESPESAS</b>	
Dotação Inicial	108.279.900,00
Dotação Atualizada	114.400.236,14
Despesas Empenhadas	67.287.987,35
Despesas Liquidadas	52.376.430,04
Despesas Pagas	49.443.947,21
Superávit Orçamentário	15.225.814,76

#### RREO-Anexo 14 | Tabela 14.0 - Demonstrativo Simplificado do Relatório Resumido da Execução Orçamentária - Estados, DF e Municípios

Despesas por Função/Subfunção	Valores
	Até o Bimestre
<b>Despesas por Função/Subfunção</b>	-
Despesas Empenhadas	67.287.987,35
Despesas Liquidadas	52.376.430,04

#### RREO-Anexo 14 | Tabela 14.0 - Demonstrativo Simplificado do Relatório Resumido da Execução Orçamentária - Estados, DF e Municípios

Receita Corrente Líquida - RCL	Valores
	Até o Bimestre
<b>Receita Corrente Líquida - RCL</b>	-
Receita Corrente Líquida	120.635.351,17
Receita Corrente Líquida Ajustada para Cálculo dos Limites de Endividamento	120.535.351,17
Receita Corrente Líquida Ajustada para Cálculo dos Limites da Despesa com Pessoal	120.535.351,17

#### RREO-Anexo 14 | Tabela 14.0 - Demonstrativo Simplificado do Relatório Resumido da Execução Orçamentária - Estados, DF e Municípios

Receitas e Despesas do Regime Próprio de Previdência dos Servidores	Valores
	Até o Bimestre
<b>Receitas e Despesas do Regime Próprio de Previdência dos Servidores</b>	-
Regime Próprio de Previdência dos Servidores - PLANO PREVIDENCIÁRIO	
Receitas Previdenciárias Realizadas	9.236.684,36
Despesas Previdenciárias Empenhadas	2.559.967,40
Despesas Previdenciárias Liquidadas	2.559.967,40
Resultado Previdenciário	6.676.716,96
Regime Próprio de Previdência dos Servidores - PLANO FINANCEIRO	
Receitas Previdenciárias Realizadas	4.892.436,90
Despesas Previdenciárias Empenhadas	982.228,01
Despesas Previdenciárias Liquidadas	982.228,01
Resultado Previdenciário	3.910.208,89

#### RREO-Anexo 14 | Tabela 14.0 - Demonstrativo Simplificado do Relatório Resumido da Execução Orçamentária - Estados, DF e Municípios

Resultados Primário e Nominal	Verificação das Metas dos Resultados Nominal e Primário		
	Meta Fixada no Anexo de Metas Fiscais da LDO (a)	Resultado Apurado até o Bimestre (b)	% em Relação à Meta (b/a)
<b>Resultados Primário e Nominal</b>	-	-	-
Resultado Primário - Acima da Linha		11.847.987,03	
Resultado Nominal - Acima da Linha		15.863.262,48	

#### RREO-Anexo 14 | Tabela 14.0 - Demonstrativo Simplificado do Relatório Resumido da Execução Orçamentária - Estados, DF e Municípios

Restos a Pagar por Poder e Ministério Público	Estágios dos Restos a Pagar			
	Inscrição	Cancelamento Até o Bimestre	Pagamento Até o Bimestre	Saldo a Pagar
<b>Restos a Pagar por Poder e Ministério Público</b>	-	-	-	-
RESTOS A PAGAR PROCESSADOS	5.677.942,26	258.665,05	3.978.402,16	1.440.875,05

**Relatório Resumido de Execução Orçamentária**  
**Prefeitura Municipal de Conchal - SP (Poder Executivo)**  
**Orçamentos Fiscal e da Seguridade Social**  
**CNPJ:**  
**Exercício: 2021**  
**Período de referência: 3º bimestre**

Restos a Pagar por Poder e Ministério Público	Estágios dos Restos a Pagar			
	Inscrição	Cancelamento Até o Bimestre	Pagamento Até o Bimestre	Saldo a Pagar
Poder Executivo	5.677.942,26	258.665,05	3.978.402,16	1.440.875,05
Poder Legislativo				
Poder Judiciário				
Ministério Público				
Defensoria Pública				
RESTOS A PAGAR NÃO PROCESSADOS	0,00	0,00	0,00	0,00
Poder Executivo				
Poder Legislativo				
Poder Judiciário				
Ministério Público				
Defensoria Pública				
TOTAL	5.677.942,26	258.665,05	3.978.402,16	1.440.875,05

**RREO-Anexo 14 | Tabela 14.0 - Demonstrativo Simplificado do Relatório Resumido da Execução Orçamentária - Estados, DF e Municípios**

Despesas com Manutenção e Desenvolvimento do Ensino	Apuração das Despesas com Ensino		
	Valor Apurado Até o Bimestre	Limites Constitucionais Anuais	
		% Mínimo a Aplicar no Exercício	% Aplicado Até o Bimestre
<b>Despesas com Manutenção e Desenvolvimento do Ensino</b>	-	-	-
Mínimo Anual de <18% / 25%> das Receitas de Impostos na Manutenção e Desenvolvimento do Ensino	8.357.088,52	25,00	22,01
Mínimo Anual de 70% do FUNDEB na Remuneração dos Profissionais da Educação Básica	8.165.186,67	70,00	76,39
Percentual de 50% da Complementação da União ao FUNDEB (VAAT) na Educação Infantil		50,00	
Mínimo de 15% da Complementação da União ao FUNDEB (VAAT) em Despesas de Capital		15,00	

**RREO-Anexo 14 | Tabela 14.0 - Demonstrativo Simplificado do Relatório Resumido da Execução Orçamentária - Estados, DF e Municípios**

Receitas de Operações de Crédito e Despesas de Capital	Apuração das Receitas de Operações de Crédito e Despesas de Capital	
	Valor Apurado no Exercício	Saldo Não Realizado
<b>Receitas de Operações de Crédito e Despesas de Capital</b>	-	-
Receitas de Operações de Crédito		
Despesa de Capital Líquida		

**RREO-Anexo 14 | Tabela 14.0 - Demonstrativo Simplificado do Relatório Resumido da Execução Orçamentária - Estados, DF e Municípios**

Projeção Atuarial dos Regimes de Previdência	Exercício de Apuração			
	Exercício	10º Exercício	20º Exercício	35º Exercício
<b>Projeção Atuarial dos Regimes de Previdência</b>	-	-	-	-
Plano Previdenciário				
Receitas Previdenciárias				
Despesas Previdenciárias				
Resultado Previdenciário	0,00	0,00	0,00	0,00
Plano Financeiro				
Receitas Previdenciárias				
Despesas Previdenciárias				
Resultado Previdenciário	0,00	0,00	0,00	0,00

**RREO-Anexo 14 | Tabela 14.0 - Demonstrativo Simplificado do Relatório Resumido da Execução Orçamentária - Estados, DF e Municípios**

Receita da Alienação de Ativos e Aplicação dos Recursos	Apuração da Receita da Alienação de Ativos e Aplicação dos Recursos	
	Valor Apurado no Exercício	Saldo a Realizar
<b>Receita da Alienação de Ativos e Aplicação dos Recursos</b>	-	-
Receitas da Alienação de Ativos		
Aplicação dos Recursos da Alienação de Ativos		

**RREO-Anexo 14 | Tabela 14.0 - Demonstrativo Simplificado do Relatório Resumido da Execução Orçamentária - Estados, DF e Municípios**

Despesas com Ações e Serviços Públicos de Saúde	Valor Apurado Até o Bimestre	Apuração das Despesas com Saúde	
		Limites Constitucionais Anuais	
		% Mínimo a Aplicar no Exercício	% Aplicado Até o Bimestre
<b>Despesas com Ações e Serviços Públicos de Saúde</b>	-	-	-
Despesas com Ações e Serviços Públicos de Saúde Executadas com Recursos de Impostos	8.226.352,81	15,00	21,67

**RREO-Anexo 14 | Tabela 14.0 - Demonstrativo Simplificado do Relatório Resumido da Execução Orçamentária - Estados, DF e Municípios**

Despesas de Caráter Continuado Derivadas de PPP	Valor Realizado no Período	
	Valor Apurado no Exercício Corrente	
<b>Despesas de Caráter Continuado Derivadas de PPP</b>	-	
Total das Despesas Consideradas para o Limite / RCL (%)		

<b>Relatório Resumido de Execução Orçamentária</b>
<b>Prefeitura Municipal de Conchal - SP (Poder Executivo)</b>
<b>Orçamentos Fiscal e da Seguridade Social</b>
<b>CNPJ:</b>
<b>Exercício: 2021</b>
<b>Período de referência: 3º bimestre</b>

**RREO-Anexo 14 | Tabela 14.0 - Demonstrativo Simplificado do Relatório Resumido da Execução Orçamentária - Estados, DF e Municípios**

Notas Explicativas	Valores
	30/06/2021
<b>Notas Explicativas</b>	-
Notas Explicativas	

## Lista de Assinaturas

Assinatura: 1
Assinatura: 2
Assinatura: 3
Assinatura: 4
Assinatura: 5

As assinaturas digitais podem ser verificadas no arquivo PDF.